



CUENTA PÚBLICA  
MUNICIPIO DE ATENGO JALISCO  
ADMINISTRACION 2012 – 2015  
CORTE SEMESTRAL  
JUNIO 2014




LEGAJO

1/1

FOLIOS 000001 – 000013

**Ente público**  
**Municipio Atengo**  
**DEL 1 DE ENERO AL 30 DE JUNIO DE 2014**  
(en miles de pesos)

Concepto	Patrimonio Contribuido	Patrimonio Generado de ejercicios anteriores	Patrimonio Generado del ejercicio	Ajustes por cambio de valor	TOTAL
Rectificaciones de Resultados de Ejercicios Anteriores	0	-415,237	0	0	-415,237
Patrimonio Neto Inicial Ajustado del Ejercicio	0	0	0	0	0
Adopciones	0	0	0	0	0
Donaciones de Capital	0	0	0	0	0
Actualización de la Hacienda Pública/Patrimonio	0	0	0	0	0
Variaciones de la Hacienda Pública/Patrimonio Neto del Ejercicio	0	24,946,831	0	0	24,946,831
Resultado del Ejercicio (Ahorro/Deshorro)	0	0	0	0	0
Resultado de Ejercicios Anteriores	0	24,946,831	0	0	24,946,831
Revaluos	0	0	0	0	0
Reservas	0	0	0	0	0
Hacienda Pública/Patrimonio Neto al final del ejercicio 2013	0	24,531,594	0	0	24,531,594
Cambios en la Hacienda Pública/Patrimonio Neto del Ejercicio 2014	0	0	0	0	0
Adopciones	0	0	0	0	0
Donaciones de Capital	0	0	0	0	0
Actualización de la Hacienda Pública/Patrimonio	0	0	0	0	0
Variaciones de la Hacienda Pública/Patrimonio Neto del Ejercicio	0	0	5,424,627	0	5,424,627
Resultado del Ejercicio (Ahorro/Deshorro)	0	0	5,424,627	0	5,424,627
Resultado de Ejercicios Anteriores	0	0	0	0	0
Revaluos	0	0	0	0	0
Reservas	0	0	0	0	0
Saldo Neto en la Hacienda Pública/Patrimonio 2014	0	24,531,594	5,424,627	0	29,956,221


  
**PRÉSIDENTE MUNICIPAL**  
*[Signature]*  
**DR. JOSÉ PEREZ LEPE**  
GO.

*[Signature]*  
**LIC. BELGICA JIMENEZ ORGANISTA**

FUNCIONARIA ENCARGADA DE LA HACIENDA PUBLICA



SELO

  
**ESTE DOCUMENTO FORMA PARTE**  
**DE LA CUENTA PUBLICA DEL**  
**H. AYUNTAMIENTO CONSTITUCIONAL**  
**DE ATENGO, JALISCO**

000001

Estado de Flujos de Efectivo  
Municipio Atengo  
DEL 1 DE ENERO AL 30 DE JUNIO DE 2014

	2014	2013
<b>Flujos de Efectivo de las Actividades de Operación</b>		
Origen	0.00	0.00
Impuestos	15,957,601.21	30,043,974.67
Contribuciones de mejoras	960,178.30	913,360.87
Derechos	0.00	0.00
Productos de Tipo Corriente	542,484.47	594,288.13
Aprovechamientos de Tipo Corriente	152,070.04	459,067.09
Ingresos por Ventas de Bienes y Servicios Producidos en Establecimientos del Gobierno	444,981.00	6,840,322.30
Otras Contribuciones Causadas en Ejercidos Anteriores	0.00	0.00
	0.00	0.00
<b>Participaciones y Aportaciones</b>		
Aportaciones	13,351,887.40	21,236,956.28
Convenios	4,650,091.79	16,557,657.88
	0.00	4,679,398.60
	0.00	0.00
<b>Transferencias, Asignaciones y Subsidios y Otras ayudas</b>		
Transferencias Internas y Asignaciones al Sector Público	0.00	0.00
Subsidios y Subvenciones	0.00	0.00
Ayudas Sociales	0.00	0.00
Pensiones y Jubilaciones	0.00	0.00
Transferencias a Fideicomisos, Mandatos y Análogos	0.00	0.00
Otros Ingresos	0.00	0.00
<b>Aplicación</b>		
Servicios Personales	10,368,241.88	20,124,229.54
Materiales y Suministros	4,435,642.47	10,494,849.93
Servicios Generales	2,131,950.20	3,820,776.92
Transferencias, Asignaciones y Subsidios y Otras Ayudas	2,999,163.27	3,885,424.26
Transferencias al resto del Sector Público	801,486.00	1,925,178.85
Subsidios y Subvenciones	510,000.00	0.00
Ayudas Sociales	0.00	900,000.00
Pensiones y Jubilaciones	50,927.00	212,850.00
Transferencias a Fideicomisos, Mandatos y Análogos	240,559.00	810,328.83
Transferencias al Exterior	0.00	0.00
	0.00	0.00
<b>Participaciones y Aportaciones</b>		
Aportaciones	0.00	0.00
Convenios	0.00	0.00
	0.00	0.00
<b>Flujos netos de Efectivo por Actividades de Operación</b>		
	0.00	0.00
	0.00	0.00
	0.00	0.00
	0.00	0.00
<b>Flujos de Efectivo de las Actividades de Inversión</b>		
Origen	5,583,359.33	9,979,744.73
Venta de Activos Físicos	0.00	0.00
Otros	0.00	0.00
	0.00	0.00
<b>Aplicación</b>		
Bienes Inmuebles y Muebles	2,945,193.98	6,989,221.56
Construcciones en Proceso (Otra Pùblica)	473,890.00	160,240.00
Otros	2,471,313.98	6,828,981.56
<b>Flujos netos de Efectivo por Actividades de Inversión</b>		
	0.00	0.00
	-2,945,193.98	-6,989,221.56
<b>Flujo de Efectivo de las Actividades de Financiamiento</b>		
Origen	0.00	0.00
Endeudamiento Neto	0.00	0.00
Interno	0.00	0.00
Externo	0.00	0.00
Incremento de Otros Pasivos	0.00	0.00
Disminución de Activos Financieros	0.00	0.00
<b>Aplicación</b>		
Incremento de Activos Financieros	0.00	0.00
Servicios de la Deuda	0.00	0.00
Interno	0.00	0.00
Externo	0.00	0.00
Disminución de Otros Pasivos	0.00	0.00
<b>Flujos netos de Efectivo por Actividades de Financiamiento</b>		
	0.00	0.00
	158,732.95	0.00
	158,732.95	0.00
	0.00	0.00
	675,773.50	373,791.14
	-834,506.45	-373,791.14
	0.00	0.00
	1,803,658.90	2,556,732.03
	2,742,459.18	185,727.15
	4,546,118.08	2,742,459.18

ESTE DOCUMENTO FORMA PARTE  
DE LA CUENTA PÚBLICA DEL  
H. AYUNTAMIENTO CONSTITUCIONAL  
DE ATENGO, JALISCO

Por venta y Disposición Neta en el Efectivo y Equivalentes al Efectivo  
Efectivo y Equivalentes al Efectivo al Inicio del Periodo  
Efectivo y Equivalentes al Efectivo al Final del Periodo

*[Firma]*  
PRESIDENTE MUNICIPAL

*[Firma]*

LIC. BELGICA JIMENEZ ORGANISTA  
FUNCIONARIA ENCARGADA DE LA HACIENDA PUBLICA



SELLO

000002



ESTE DOCUMENTO FORMA PARTE  
DE LA CUENTA PÚBLICA DEL  
H. AYUNTAMIENTO CONSTITUCIONAL  
DE ATENGO, JALISCO

Reporte Analítico del Activo  
Municipio Atengo  
DEL 1 DE ENERO AL 30 DE JUNIO DE 2014

000003

Concepto		Saldo Inicial	Cargos del Período	Abonos del Período	Saldo Final	Flujo de Efectivo
1000	ACTIVO	\$ 29,872,232	\$ 24,045,842	\$ 19,081,969	\$ 34,836,105	-\$ 4,963,873
1100	ACTIVO CIRCULANTE	\$ 3,261,699	\$ 21,100,648	\$ 19,081,969	\$ 5,280,378	-\$ 2,018,679
1110	EFFECTIVO Y EQUIVALENTES	\$ 2,742,460	\$ 17,005,127	\$ 15,201,468	\$ 4,546,119	-\$ 1,803,659
1111	EFFECTIVO	\$ -	\$ 1,787,747	\$ 1,558,482	\$ 229,265	-\$ 229,265
1112	BANCOS/TESORERÍA	\$ 2,697,088	\$ 15,217,380	\$ 13,642,986	\$ 4,271,482	-\$ 1,574,394
1113	BANCOS/DEPENDENCIAS Y OTROS	\$ -	\$ -	\$ -	\$ -	\$ -
1114	INVERSIONES TEMPORALES (HASTA 3 MESES)	\$ -	\$ -	\$ -	\$ -	\$ -
1115	FONDOS CON AFECTACIÓN ESPECÍFICA	\$ -	\$ -	\$ -	\$ -	\$ -
1116	DEPÓSITOS DE FONDOS DE TERCEROS EN GARANTÍA Y/O ADMINIST	\$ -	\$ -	\$ -	\$ -	\$ -
1119	OTROS EFFECTIVOS Y EQUIVALENTES	\$ 45,372	\$ -	\$ -	\$ 45,372	\$ -
1120	DERECHOS A RECIBIR EFFECTIVO O EQUIVALENTES	\$ 453,711	\$ 4,095,521	\$ 3,880,501	\$ 668,731	-\$ 215,020
1121	INVERSIONES FINANCIERAS DE CORTO PLAZO	\$ -	\$ -	\$ -	\$ -	\$ -
1122	CUENTAS POR COBRAR A CORTO PLAZO	\$ -	\$ -	\$ -	\$ -	\$ -
1123	DEUDORES DIVERSOS POR COBRAR A CORTO PLAZO	\$ 453,711	\$ 4,095,521	\$ 3,880,501	\$ 668,731	-\$ 215,020
1124	INGRESOS POR RECUPERAR A CORTO PLAZO	\$ -	\$ -	\$ -	\$ -	\$ -
1125	DEUDORES POR ANTICIPOS DE LA TESORERÍA A CORTO PLAZO	\$ -	\$ -	\$ -	\$ -	\$ -
1126	PRÉSTAMOS OTORGADOS A CORTO PLAZO	\$ -	\$ -	\$ -	\$ -	\$ -
1129	OTROS DERECHOS A RECIBIR EFFECTIVO O EQUIVALENTES A CORTO P	\$ -	\$ -	\$ -	\$ -	\$ -
1130	DERECHOS A RECIBIR BIENES O SERVICIOS	\$ 65,528	\$ -	\$ -	\$ 65,528	\$ -
1131	ANTICIPO A PROVEEDORES POR ADQUISICIÓN DE BIENES Y PRESTAC	\$ 45,000	\$ -	\$ -	\$ 45,000	\$ -
1132	ANTICIPO A PROVEEDORES POR ADQUISICIÓN DE BIENES INMUEBLE	\$ 20,528	\$ -	\$ -	\$ 20,528	\$ -
1133	ANTICIPO A PROVEEDORES POR ADQUISICIÓN DE BIENES INTANGIB	\$ -	\$ -	\$ -	\$ -	\$ -
1134	ANTICIPO A CONTRATISTAS POR OBRAS PÚBLICAS A CORTO PLAZO	\$ -	\$ -	\$ -	\$ -	\$ -
1139	OTROS DERECHOS A RECIBIR BIENES O SERVICIOS A CORTO PLAZO	\$ -	\$ -	\$ -	\$ -	\$ -
1140	INVENTARIOS	\$ -	\$ -	\$ -	\$ -	\$ -
1141	INVENTARIO DE MERCANCÍAS PARA VENTA	\$ -	\$ -	\$ -	\$ -	\$ -
1142	INVENTARIO DE MERCANCÍAS TERMINADAS	\$ -	\$ -	\$ -	\$ -	\$ -
1143	INVENTARIO DE MERCANCÍAS EN PROCESO DE ELABORACIÓN	\$ -	\$ -	\$ -	\$ -	\$ -
1144	INVENTARIO DE MATERIAS PRIMAS, MATERIALES Y SUMINISTROS PA	\$ -	\$ -	\$ -	\$ -	\$ -



ESTE DOCUMENTO FORMA PARTE  
DE LA CUENTA PUBLICA DEL  
H. AYUNTAMIENTO CONSTITUCIONAL  
DE ATENGO, JALISCO

Reporte Análítico del Activo  
Municipio Atengo  
DEL 1 DE ENERO AL 30 DE JUNIO DE 2014

000004

1145	BIENES EN TRÁNSITO	\$ -	\$ -	\$ -	\$ -	\$ -
1150	ALMACENES	\$ -	\$ -	\$ -	\$ -	\$ -
1151	ALMACÉN DE MATERIALES Y SUMINISTROS DE CONSUMO	\$ -	\$ -	\$ -	\$ -	\$ -
1160	ESTIMACIÓN POR PÉRDIDA O DETERIORO DE ACTIVOS CIRCULANTES	\$ -	\$ -	\$ -	\$ -	\$ -
1161	ESTIMACIONES PARA CUENTAS INCOBRABLES POR DERECHOS A REC	\$ -	\$ -	\$ -	\$ -	\$ -
1162	ESTIMACIÓN POR DETERIORO DE INVENTARIOS	\$ -	\$ -	\$ -	\$ -	\$ -
1190	OTROS ACTIVOS CIRCULANTES	\$ -	\$ -	\$ -	\$ -	\$ -
1191	VALORES EN GARANTÍA	\$ -	\$ -	\$ -	\$ -	\$ -
1192	BIENES EN GARANTÍA (EXCLUYE DEPÓSITOS DE FONDOS)	\$ -	\$ -	\$ -	\$ -	\$ -
1193	BIENES DERIVADOS DE EMBARGOS, DECOMISOS, ASEGURAMIENTO	\$ -	\$ -	\$ -	\$ -	\$ -
1200	ACTIVO NO CIRCULANTE	\$ 26,610,533	\$ 2,945,194	\$ -	\$ 29,555,727	\$ 2,945,194
1210	INVERSIONES FINANCIERAS A LARGO PLAZO	\$ -	\$ -	\$ -	\$ -	\$ -
1211	INVERSIONES A LARGO PLAZO	\$ -	\$ -	\$ -	\$ -	\$ -
1212	TÍTULOS Y VALORES A LARGO PLAZO	\$ -	\$ -	\$ -	\$ -	\$ -
1213	FIDEICOMISOS, MANDATOS Y CONTRATOS ANÁLOGOS	\$ -	\$ -	\$ -	\$ -	\$ -
1214	PARTICIPACIONES Y APORTACIONES DE CAPITAL	\$ -	\$ -	\$ -	\$ -	\$ -
1220	DERECHOS A RECIBIR EFECTIVO O EQUIVALENTES A LARGO PLAZO	\$ -	\$ -	\$ -	\$ -	\$ -
1221	DOCUMENTOS POR COBRAR A LARGO PLAZO	\$ -	\$ -	\$ -	\$ -	\$ -
1222	DEUDORES DIVERSOS A LARGO PLAZO	\$ -	\$ -	\$ -	\$ -	\$ -
1223	INGRESOS POR RECUPERAR A LARGO PLAZO	\$ -	\$ -	\$ -	\$ -	\$ -
1224	PRÉSTAMOS OTORGADOS A LARGO PLAZO	\$ -	\$ -	\$ -	\$ -	\$ -
1229	OTROS DERECHOS A RECIBIR EFECTIVO O EQUIVALENTES A LARGO P	\$ -	\$ -	\$ -	\$ -	\$ -
1230	BIENES INMUEBLES, INFRAESTRUCTURA Y CONSTRUCCIONES EN PRO	\$ 26,509,767	\$ 2,771,314	\$ -	\$ 29,281,081	\$ 2,771,314
1231	TERRENOS	\$ 104,000	\$ 300,000	\$ -	\$ 404,000	\$ 300,000
1232	VIVIENDAS	\$ -	\$ -	\$ -	\$ -	\$ -
1233	EDIFICIOS NO HABITACIONALES	\$ -	\$ -	\$ -	\$ -	\$ -
1234	INFRAESTRUCTURA	\$ 19,576,785	\$ -	\$ -	\$ 19,576,785	\$ -
1235	CONSTRUCCIONES EN PROCESO EN BIENES DE DOMINIO PÚBLICO	\$ 6,828,982	\$ 2,471,314	\$ -	\$ 9,300,296	\$ 2,471,314
1236	CONSTRUCCIONES EN PROCESO EN BIENES PROPIOS	\$ -	\$ -	\$ -	\$ -	\$ -
1239	OTROS BIENES INMUEBLES	\$ -	\$ -	\$ -	\$ -	\$ -
1240	BIENES MUEBLES	\$ 100,766	\$ 173,880	\$ -	\$ 274,646	\$ 173,880
1241	MOBILIARIO Y EQUIPO DE ADMINISTRACIÓN	\$ 66,710	\$ 46,400	\$ -	\$ 113,110	\$ 46,400

ESTE DOCUMENTO FORMA PARTE  
DE LA CUENTA PUBLICA DEL  
H. AYUNTAMIENTO CONSTITUCIONAL  
DE ATENGO, JALISCO



ESTE DOCUMENTO FORMA PARTE  
DE LA CUENTA PUBLICA DEL  
H. AYUNTAMIENTO CONSTITUCIONAL  
DE ATENGO, JALISCO

Reporte Analítico del Activo  
Municipio Atengo  
DEL 1 DE ENERO AL 30 DE JUNIO DE 2014

500005

1242	MOBILIARIO Y EQUIPO EDUCACIONAL Y RECREATIVO	\$ -	\$ -	\$ -	\$ -	\$ -
1243	EQUIPO E INSTRUMENTAL MÉDICO Y DE LABORATORIO	\$ -	\$ -	\$ -	\$ -	\$ -
1244	EQUIPO DE TRANSPORTE	\$ -	\$ 127,480	\$ -	\$ 127,480	\$ 127,480
1245	EQUIPO DE DEFENSA Y SEGURIDAD	\$ -	\$ -	\$ -	\$ -	\$ -
1246	MAQUINARIA, OTROS EQUIPOS Y HERRAMIENTAS	\$ 34,056	\$ -	\$ -	\$ 34,056	\$ -
1247	COLECCIONES, OBRAS DE ARTE Y OBJETOS VALIOSOS	\$ -	\$ -	\$ -	\$ -	\$ -
1248	ACTIVOS BIOLÓGICOS	\$ -	\$ -	\$ -	\$ -	\$ -
1250	ACTIVOS INTANGIBLES	\$ -	\$ -	\$ -	\$ -	\$ -
1251	SOFTWARE	\$ -	\$ -	\$ -	\$ -	\$ -
1252	PATENTES, MARCAS Y DERECHOS	\$ -	\$ -	\$ -	\$ -	\$ -
1253	CONCESIONES Y FRANQUICIAS	\$ -	\$ -	\$ -	\$ -	\$ -
1254	LICENCIAS	\$ -	\$ -	\$ -	\$ -	\$ -
1259	OTROS ACTIVOS INTANGIBLES	\$ -	\$ -	\$ -	\$ -	\$ -
1260	DEPRECIACIÓN, DETERIORO Y AMORTIZACIÓN ACUMULADA DE BIENES	\$ -	\$ -	\$ -	\$ -	\$ -
1261	DEPRECIACIÓN ACUMULADA DE BIENES INMUEBLES	\$ -	\$ -	\$ -	\$ -	\$ -
1262	DEPRECIACIÓN ACUMULADA DE INFRAESTRUCTURA	\$ -	\$ -	\$ -	\$ -	\$ -
1263	DEPRECIACIÓN ACUMULADA DE BIENES MUEBLES	\$ -	\$ -	\$ -	\$ -	\$ -
1264	DETERIORO ACUMULADO DE ACTIVOS BIOLÓGICOS	\$ -	\$ -	\$ -	\$ -	\$ -
1265	AMORTIZACIÓN ACUMULADA DE ACTIVOS INTANGIBLES	\$ -	\$ -	\$ -	\$ -	\$ -
1270	ACTIVOS DIFERIDOS	\$ -	\$ -	\$ -	\$ -	\$ -
1271	ESTUDIOS, FORMULACIÓN Y EVALUACIÓN DE PROYECTOS	\$ -	\$ -	\$ -	\$ -	\$ -
1272	DERECHOS SOBRE BIENES EN RÉGIMEN DE ARRENDAMIENTO FINANCIERO	\$ -	\$ -	\$ -	\$ -	\$ -
1273	GASTOS PAGADOS POR ADELANTADO A LARGO PLAZO	\$ -	\$ -	\$ -	\$ -	\$ -
1274	ANTICIPOS A LARGO PLAZO	\$ -	\$ -	\$ -	\$ -	\$ -
1275	BENEFICIOS AL RETIRO DE EMPLEADOS PAGADOS POR ADELANTADO	\$ -	\$ -	\$ -	\$ -	\$ -
1279	OTROS ACTIVOS DIFERIDOS	\$ -	\$ -	\$ -	\$ -	\$ -
1280	ESTIMACIÓN POR PÉRDIDA O DETERIORO DE ACTIVOS NO CIRCULANTES	\$ -	\$ -	\$ -	\$ -	\$ -
1281	ESTIMACIONES POR PÉRDIDA DE CUENTAS INCOBRABLES DE DOCUMENTOS	\$ -	\$ -	\$ -	\$ -	\$ -
1282	ESTIMACIONES POR PÉRDIDA DE CUENTAS INCOBRABLES DE DEUDAS	\$ -	\$ -	\$ -	\$ -	\$ -
1283	ESTIMACIONES POR PÉRDIDA DE CUENTAS INCOBRABLES DE INGRESOS	\$ -	\$ -	\$ -	\$ -	\$ -
1284	ESTIMACIONES POR PÉRDIDA DE CUENTAS INCOBRABLES DE PRÉSTAMOS	\$ -	\$ -	\$ -	\$ -	\$ -
1289	ESTIMACIONES POR PÉRDIDA DE OTRAS CUENTAS INCOBRABLES A LARGO PLAZO	\$ -	\$ -	\$ -	\$ -	\$ -

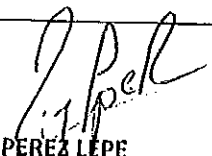
ESTE DOCUMENTO FORMA PARTE  
DE LA CUENTA PUBLICA DEL  
H. AYUNTAMIENTO CONSTITUCIONAL  
DE ATENGO, JALISCO



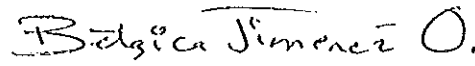
**Reporte Análítico del Activo**  
**Municipio Atengo**  
**DEL 1 DE ENERO AL 30 DE JUNIO DE 2014**

000006



1290	OTROS ACTIVOS NO CIRCULANTES	\$ -	\$ -	\$ -	\$ -	\$ -
1291	BIENES EN CONCESIÓN	\$ -	\$ -	\$ -	\$ -	\$ -
1292	BIENES EN ARRENDAMIENTO FINANCIERO	\$ -	\$ -	\$ -	\$ -	\$ -
1293	BIENES EN COMODATO	\$ -	\$ -	\$ -	\$ -	\$ -



**DR. ROSENDO PÉREZ LEPE**  
 PRESIDENTE MUNICIPAL



**LIC. BELGICA JIMENEZ ORGANISTA**  
 FUNCIONARIA ENCARGADA DE LA HACIENDA PUBLICA



**ESTE DOCUMENTO FORMA PARTE**  
**DE LA CUENTA PUBLICA DEL**  
**H. AYUNTAMIENTO CONSTITUCIONAL**  
**DE ATENGO, JALISCO**

**ESTE DOCUMENTO FORMA PARTE**  
**DE LA CUENTA PUBLICA DEL**  
**H. AYUNTAMIENTO CONSTITUCIONAL**  
**DE ATENGO, JALISCO**



Municipio de  
Municipio Atergo  
DEL 1 DE ENERO AL 30 DE JUNIO DE 2014

Fuente del Ingreso	Ley de Ingresos Estimada	Modificado	Devengado	Recaudado	Avance de Recaudación
<b>I IMPUESTOS</b>					
Impuestos Sobre los Ingresos	\$ 935,431	\$ -	\$ -	\$ 960,178	103%
Impuestos Sobre Patrimonio	\$ -	\$ -	\$ -	\$ -	0%
Impuestos Sobre la Producción, el Consumo y las Transacciones	\$ 921,959	\$ -	\$ -	\$ 944,596	102%
Impuestos al Comercio Exterior	\$ -	\$ -	\$ -	\$ -	0%
Impuestos Sobre Nóminas y Asimilables	\$ -	\$ -	\$ -	\$ -	0%
Impuestos Ecotributivos	\$ -	\$ -	\$ -	\$ -	0%
Accesiones	\$ -	\$ -	\$ -	\$ -	0%
Otros Impuestos	\$ 13,472	\$ -	\$ -	\$ 15,582	116%
<b>II CONTRIBUCIONES DE MEJORA</b>					
Contribuciones de Mejoras por Obras Públicas	\$ -	\$ -	\$ -	\$ -	0%
<b>III DERECHOS</b>					
Derechos por el Uso, Goca, Aprovechamiento o Explotación de Bienes de Dominio Público	\$ 754,680	\$ -	\$ -	\$ 542,484	72%
Derecho a los Hidrocarburos	\$ 190,497	\$ -	\$ -	\$ -	0%
Derechos por Prestación de Servicios	\$ 564,183	\$ -	\$ -	\$ 525,638	93%
Otros Derechos	\$ -	\$ -	\$ -	\$ 3,058	0%
Accesiones	\$ -	\$ -	\$ -	\$ 13,739	0%
<b>CONTRIBUCIONES NO COMPRENDIDAS EN LAS FRACCIONES ANTERIORES, CAUSADAS EN EJERCICIOS FISCALES</b>					
<b>IV ANTERIORES</b>					
<b>V PRODUCTOS</b>					
Productos de Tipo Confirido	\$ 759,661	\$ -	\$ -	\$ 152,070	20%
Productos de Capital	\$ 759,661	\$ -	\$ -	\$ 192,070	20%
Accesorios	\$ -	\$ -	\$ -	\$ -	0%
<b>VI APROVECHAMIENTOS</b>					
Aprovechamientos de Tipo corriente	\$ 35,240	\$ -	\$ -	\$ 444,981	1263%
Aprovechamientos de Capital	\$ 35,240	\$ -	\$ -	\$ 499,641	1245%
Otros Aprovechamientos	\$ -	\$ -	\$ -	\$ -	0%
Accesiones	\$ -	\$ -	\$ -	\$ -	0%
<b>VII PARTICIPACIONES Y APORTACIONES</b>					
Participaciones	\$ 21,707,827	\$ -	\$ -	\$ 5,340	0%
Aportaciones	\$ 17,028,429	\$ -	\$ -	\$ 12,851,887	64%
Convenios	\$ 4,679,388	\$ -	\$ -	\$ 9,201,796	54%
\$ -	\$ -	\$ -	\$ -	\$ 4,650,092	99%
<b>K TRANSFERENCIAS, SUBSIDIOS Y OTRAS AYUDAS</b>					
Transferencias internas y asignaciones al Sector Público	\$ -	\$ -	\$ -	\$ -	0%
Transferencias al Resto del Sector Público	\$ -	\$ -	\$ -	\$ -	0%
Subsidios y Subvenciones	\$ -	\$ -	\$ -	\$ -	0%
Ayudas Sociales	\$ -	\$ -	\$ -	\$ -	0%
Pensiones y Jubilaciones	\$ -	\$ -	\$ -	\$ -	0%
Transferencias a Fiduciarios, mandatos y Anulados	\$ -	\$ -	\$ -	\$ -	0%
<b>X INGRESOS DERIVADOS DE FINANCIAMIENTO</b>					
Educamiento Interno	\$ -	\$ -	\$ -	\$ -	0%
<b>Estado Analítico de Ingresos por Fuente de Contribución</b>					
	\$ 24,192,839	\$ -	\$ -	\$ 15,951,601	
<b>TRIBUTARIOS</b>					
Impuestos sobre los Ingresos	\$ -	\$ -	\$ -	\$ -	0%
Impuestos sobre el patrimonio	\$ 921,959	\$ -	\$ -	\$ 944,596	102%
Impuesto sobre la producción, el consumo y las transacciones	\$ -	\$ -	\$ -	\$ -	0%
Impuestos al comercio exterior	\$ -	\$ -	\$ -	\$ -	0%
Impuestos Sobre Nóminas y Asimilables	\$ -	\$ -	\$ -	\$ -	0%
Impuestos Ecotributivos	\$ -	\$ -	\$ -	\$ -	0%
Accesiones	\$ -	\$ -	\$ -	\$ -	0%
Otros Impuestos	\$ 13,472	\$ -	\$ -	\$ 15,582	116%
<b>SUBTOTAL TRIBUTARIOS</b>	\$ 935,431	\$ -	\$ -	\$ 960,178	103%
<b>NO TRIBUTARIOS</b>					
<b>DERECHOS</b>	\$ 754,680	\$ -	\$ -	\$ 542,484	72%
<b>PRODUCTOS</b>	\$ 759,661	\$ -	\$ -	\$ 192,070	20%
<b>CONTRIBUCIONES DE MEJORA</b>	\$ 35,240	\$ -	\$ -	\$ 444,981	1263%
<b>SUBTOTAL NO TRIBUTARIOS</b>	\$ 1,549,581	\$ -	\$ -	\$ 1,133,538	74%
<b>TOTALES</b>	\$ 2,485,012	\$ -	\$ -	\$ 2,099,714	84%

DR. ROSENDO PÉREZ LEPE  
PRESIDENTE MUNICIPAL



ESTE DOCUMENTO FORMA PARTE  
DE LA CUENTA PÚBLICA DEL  
H. AYUNTAMIENTO CONSTITUCIONAL  
DE ATENGO, JALISCO



LIC. BELGICA JIMENEZ ORGANISTA  
FUNCIONARIA ENCARGADA DE LA HACIENDA PU

Belgica Jimenez

000007

Municipio Atengo  
Estado del Ejercicio del Presupuesto de Egresos por Capítulo del Gasto  
DEL 1 DE ENERO AL 30 DE JUNIO DE 2014  
(en miles de pesos)

	PREPUESTO DE EGRESOS RELEVADO	AMBIENCION/ ALIACIONES	EGRESOS PAGADOS	COMPLETADO	PREPUESTO DISPONIBLE PARA CONTINGENTE	DEVENGADO	COMPLETADO NO DEVENGADO	PREPUESTO EN DEVENGADO	LIBRE	PAGADO	CANTIDAD POR PAGAR (DUPA)
<b>SERVICIOS PERSONALES</b>											
Remuneraciones al Personal de Carácter Permanente	\$ 10,955,388	\$ -	\$ 10,955,388	\$ -	\$ 10,955,388	\$ -	\$ -	\$ 10,955,388	\$ 4,435,642	\$ 4,435,642	\$ 4,435,642
Remuneraciones al Personal de Carácter Transitorio	\$ 8,370,912	\$ -	\$ 8,370,912	\$ -	\$ 8,370,912	\$ -	\$ -	\$ 8,370,912	\$ 3,655,687	\$ 3,655,687	\$ 3,655,687
Remuneraciones Adicionales Especiales	\$ 960,000	\$ -	\$ 960,000	\$ -	\$ 960,000	\$ -	\$ -	\$ 960,000	\$ 677,192	\$ 677,192	\$ 677,192
Seguridad Social	\$ 1,204,476	\$ -	\$ 1,204,476	\$ -	\$ 1,204,476	\$ -	\$ -	\$ 1,204,476	\$ 16,120	\$ 16,120	\$ 16,120
Otras Prestaciones Sociales y Económicas	\$ 180,000	\$ -	\$ 180,000	\$ -	\$ 180,000	\$ -	\$ -	\$ 180,000	\$ -	\$ -	\$ -
Previsiones	\$ 240,000	\$ -	\$ 240,000	\$ -	\$ 240,000	\$ -	\$ -	\$ 240,000	\$ 88,644	\$ 88,644	\$ 88,644
Pago de Estímulos a Servidores Públicos	\$ -	\$ -	\$ -	\$ -	\$ -	\$ -	\$ -	\$ -	\$ -	\$ -	\$ -
<b>MATERIALES Y SUMINISTROS</b>	\$ 3,323,812	\$ -	\$ 3,323,812	\$ -	\$ 3,323,812	\$ -	\$ -	\$ 3,323,812	\$ 2,131,950	\$ 2,131,950	\$ 2,131,950
Materiales de Administración, Emisión de Documentos y Artículos Oficiales	\$ 462,000	\$ -	\$ 462,000	\$ -	\$ 462,000	\$ -	\$ -	\$ 462,000	\$ 237,977	\$ 237,977	\$ 237,977
Alimento y Utensilios	\$ 72,960	\$ -	\$ 72,960	\$ -	\$ 72,960	\$ -	\$ -	\$ 72,960	\$ 74,585	\$ 74,585	\$ 74,585
Materiales Primas y Materiales de Producción y Comercialización	\$ -	\$ -	\$ -	\$ -	\$ -	\$ -	\$ -	\$ -	\$ -	\$ -	\$ -
Materiales y Artículos de Construcción y de Reparación	\$ 537,132	\$ -	\$ 537,132	\$ -	\$ 537,132	\$ -	\$ -	\$ 537,132	\$ 657,414	\$ 657,414	\$ 657,414
Productos Químicos, Farmacéuticos y de Laboratorio	\$ 59,100	\$ -	\$ 59,100	\$ -	\$ 59,100	\$ -	\$ -	\$ 59,100	\$ 18,079	\$ 18,079	\$ 18,079
Combustibles, Lubricantes y Aditivos	\$ 1,644,852	\$ -	\$ 1,644,852	\$ -	\$ 1,644,852	\$ -	\$ -	\$ 1,644,852	\$ 824,077	\$ 824,077	\$ 824,077
Vestuario, Blancos, Prendas de Protección y Artículos Deportivos	\$ 140,520	\$ -	\$ 140,520	\$ -	\$ 140,520	\$ -	\$ -	\$ 140,520	\$ 40,984	\$ 40,984	\$ 40,984
Materiales y Suministros de Seguridad	\$ 36,000	\$ -	\$ 36,000	\$ -	\$ 36,000	\$ -	\$ -	\$ 36,000	\$ -	\$ -	\$ -
Herramientas, Refacciones y Accesorios Menores	\$ 571,248	\$ -	\$ 571,248	\$ -	\$ 571,248	\$ -	\$ -	\$ 571,248	\$ 268,874	\$ 268,874	\$ 268,874
<b>SERVICIOS GENERALES</b>	\$ 4,045,736	\$ -	\$ 4,045,736	\$ -	\$ 4,045,736	\$ -	\$ -	\$ 4,045,736	\$ 2,929,163	\$ 2,929,163	\$ 2,929,163
Servicios Básicos	\$ 1,832,424	\$ -	\$ 1,832,424	\$ -	\$ 1,832,424	\$ -	\$ -	\$ 1,832,424	\$ 729,023	\$ 729,023	\$ 729,023
Servicios de Arrendamiento	\$ 191,820	\$ -	\$ 191,820	\$ -	\$ 191,820	\$ -	\$ -	\$ 191,820	\$ 40,000	\$ 40,000	\$ 40,000
Servicios Profesionales, Científicos, Técnicos y Otros Servicios	\$ 102,216	\$ -	\$ 102,216	\$ -	\$ 102,216	\$ -	\$ -	\$ 102,216	\$ 63,499	\$ 63,499	\$ 63,499
Servicios Financieros, Bancarios y Comerciales	\$ 161,868	\$ -	\$ 161,868	\$ -	\$ 161,868	\$ -	\$ -	\$ 161,868	\$ 59,339	\$ 59,339	\$ 59,339
Servicios de Instalación, Reparación, Mantenimiento y Conservación	\$ 869,004	\$ -	\$ 869,004	\$ -	\$ 869,004	\$ -	\$ -	\$ 869,004	\$ 1,286,645	\$ 1,286,645	\$ 1,286,645
Servicios de Comunicación Social y Publicidad	\$ 16,836	\$ -	\$ 16,836	\$ -	\$ 16,836	\$ -	\$ -	\$ 16,836	\$ 17,130	\$ 17,130	\$ 17,130
Servicios de Traslado y Viáticos	\$ 174,924	\$ -	\$ 174,924	\$ -	\$ 174,924	\$ -	\$ -	\$ 174,924	\$ 171,770	\$ 171,770	\$ 171,770
Servicios Oficiales	\$ 576,000	\$ -	\$ 576,000	\$ -	\$ 576,000	\$ -	\$ -	\$ 576,000	\$ 518,556	\$ 518,556	\$ 518,556
Otros Servicios Generales	\$ 121,704	\$ -	\$ 121,704	\$ -	\$ 121,704	\$ -	\$ -	\$ 121,704	\$ 63,201	\$ 63,201	\$ 63,201
<b>TRANSFERENCIAS, ASIGNACIONES, SUBSIDIOS Y OTRAS AYUDAS</b>	\$ 1,552,728	\$ -	\$ 1,552,728	\$ -	\$ 1,552,728	\$ -	\$ -	\$ 1,552,728	\$ 401,466	\$ 401,466	\$ 401,466
Transferencias Internas y Asignaciones al Sector Público	\$ -	\$ -	\$ -	\$ -	\$ -	\$ -	\$ -	\$ -	\$ -	\$ -	\$ -
Transferencias al Resto del Sector Público	\$ -	\$ -	\$ -	\$ -	\$ -	\$ -	\$ -	\$ -	\$ -	\$ -	\$ -
Subsidios y Subvenciones	\$ 1,020,000	\$ -	\$ 1,020,000	\$ -	\$ 1,020,000	\$ -	\$ -	\$ 1,020,000	\$ 510,000	\$ 510,000	\$ 510,000
Ayudas Sociales	\$ -	\$ -	\$ -	\$ -	\$ -	\$ -	\$ -	\$ -	\$ 50,927	\$ 50,927	\$ 50,927
Pensiones y Jubilaciones	\$ 460,728	\$ -	\$ 460,728	\$ -	\$ 460,728	\$ -	\$ -	\$ 460,728	\$ 240,559	\$ 240,559	\$ 240,559
Transferencias a Fideicomisos, Mandatos y Análogos	\$ -	\$ -	\$ -	\$ -	\$ -	\$ -	\$ -	\$ -	\$ -	\$ -	\$ -
Transferencias a la Seguridad Social	\$ -	\$ -	\$ -	\$ -	\$ -	\$ -	\$ -	\$ -	\$ -	\$ -	\$ -
Donativos	\$ -	\$ -	\$ -	\$ -	\$ -	\$ -	\$ -	\$ -	\$ -	\$ -	\$ -
Transferencias al Exterior	\$ 72,000	\$ -	\$ 72,000	\$ -	\$ 72,000	\$ -	\$ -	\$ 72,000	\$ -	\$ -	\$ -
<b>BIENES MUEBLES, INMUEBLES E INTANGIBLES</b>	\$ 67,200	\$ -	\$ 67,200	\$ -	\$ 67,200	\$ -	\$ -	\$ 67,200	\$ 473,680	\$ 473,680	\$ 473,680
Mobiliario y Equipo de Administración	\$ 48,000	\$ -	\$ 48,000	\$ -	\$ 48,000	\$ -	\$ -	\$ 48,000	\$ 46,400	\$ 46,400	\$ 46,400
Mobiliario y Equipo Educativo y Recreativo	\$ 7,200	\$ -	\$ 7,200	\$ -	\$ 7,200	\$ -	\$ -	\$ 7,200	\$ -	\$ -	\$ -
Equipo Instrumental Médico y de Laboratorio	\$ -	\$ -	\$ -	\$ -	\$ -	\$ -	\$ -	\$ -	\$ -	\$ -	\$ -
Vehículos y Equipo de Transporte	\$ -	\$ -	\$ -	\$ -	\$ -	\$ -	\$ -	\$ -	\$ -	\$ -	\$ -
Equipo de Defensa y Seguridad	\$ -	\$ -	\$ -	\$ -	\$ -	\$ -	\$ -	\$ -	\$ -	\$ -	\$ -
Maquinaria, Otros Equipos y Herramientas	\$ -	\$ -	\$ -	\$ -	\$ -	\$ -	\$ -	\$ -	\$ 127,480	\$ 127,480	\$ 127,480
Archivos Biológicos	\$ -	\$ -	\$ -	\$ -	\$ -	\$ -	\$ -	\$ -	\$ -	\$ -	\$ -
Bienes Inmuebles	\$ -	\$ -	\$ -	\$ -	\$ -	\$ -	\$ -	\$ -	\$ -	\$ -	\$ -
Archivos Intangibles	\$ 12,000	\$ -	\$ 12,000	\$ -	\$ 12,000	\$ -	\$ -	\$ 12,000	\$ 300,000	\$ 300,000	\$ 300,000
<b>INVERSIÓN PÚBLICA</b>	\$ 2,190,760	\$ -	\$ 2,190,760	\$ -	\$ 2,190,760	\$ -	\$ -	\$ 2,190,760	\$ 2,471,314	\$ 2,471,314	\$ 2,471,314
Obra Pública en Bienes de Dominio Público	\$ -	\$ -	\$ -	\$ -	\$ -	\$ -	\$ -	\$ -	\$ -	\$ -	\$ -
Obra Pública en Bienes de Dominio Propio	\$ -	\$ -	\$ -	\$ -	\$ -	\$ -	\$ -	\$ -	\$ -	\$ -	\$ -
Proyectos Productivos y Acciones de Fomento	\$ 2,190,760	\$ -	\$ 2,190,760	\$ -	\$ 2,190,760	\$ -	\$ -	\$ 2,190,760	\$ 2,471,314	\$ 2,471,314	\$ 2,471,314
<b>INVERSIONES FINANCIERAS Y OTRAS PROVISIONES</b>	\$ -	\$ -	\$ -	\$ -	\$ -	\$ -	\$ -	\$ -	\$ -	\$ -	\$ -
Inversiones para el fomento de Actividades Productivas	\$ -	\$ -	\$ -	\$ -	\$ -	\$ -	\$ -	\$ -	\$ -	\$ -	\$ -
Acciones y Participaciones de Capital	\$ -	\$ -	\$ -	\$ -	\$ -	\$ -	\$ -	\$ -	\$ -	\$ -	\$ -
Compra de Títulos y Valores	\$ -	\$ -	\$ -	\$ -	\$ -	\$ -	\$ -	\$ -	\$ -	\$ -	\$ -
Concesión de Préstamos	\$ -	\$ -	\$ -	\$ -	\$ -	\$ -	\$ -	\$ -	\$ -	\$ -	\$ -
Inversiones en Fideicomisos, Mandatos y Otros Análogos	\$ -	\$ -	\$ -	\$ -	\$ -	\$ -	\$ -	\$ -	\$ -	\$ -	\$ -
Otras Inversiones Financieras	\$ -	\$ -	\$ -	\$ -	\$ -	\$ -	\$ -	\$ -	\$ -	\$ -	\$ -
Provisiones para Contingencias y Otras Erogaciones Especiales	\$ -	\$ -	\$ -	\$ -	\$ -	\$ -	\$ -	\$ -	\$ -	\$ -	\$ -
<b>PARTICIPACIONES Y APORTACIONES</b>	\$ -	\$ -	\$ -	\$ -	\$ -	\$ -	\$ -	\$ -	\$ -	\$ -	\$ -
Participaciones y Aportaciones	\$ -	\$ -	\$ -	\$ -	\$ -	\$ -	\$ -	\$ -	\$ -	\$ -	\$ -
<b>DEUDA PÚBLICA</b>	\$ 1,856,156	\$ -	\$ 1,856,156	\$ -	\$ 1,856,156	\$ -	\$ -	\$ 1,856,156	\$ 739,725	\$ 739,725	\$ 739,725
Amortización de la Deuda Pública	\$ 1,169,208	\$ -	\$ 1,169,208	\$ -	\$ 1,169,208	\$ -	\$ -	\$ 1,169,208	\$ 580,993	\$ 580,993	\$ 580,993
Intereses de la Deuda Pública	\$ 336,948	\$ -	\$ 336,948	\$ -	\$ 336,948	\$ -	\$ -	\$ 336,948	\$ 158,732	\$ 158,732	\$ 158,732
Comisiones de la Deuda Pública	\$ -	\$ -	\$ -	\$ -	\$ -	\$ -	\$ -	\$ -	\$ -	\$ -	\$ -
Gastos de la Deuda Pública	\$ -	\$ -	\$ -	\$ -	\$ -	\$ -	\$ -	\$ -	\$ -	\$ -	\$ -
Costo por Coberturas	\$ -	\$ -	\$ -	\$ -	\$ -	\$ -	\$ -	\$ -	\$ -	\$ -	\$ -
Adosados de Ejercicios Anteriores (ADEFAS)	\$ 350,000	\$ -	\$ 350,000	\$ -	\$ 350,000	\$ -	\$ -	\$ 350,000	\$ -	\$ -	\$ -
<b>TOTAL</b>	\$ 24,192,840	\$ -	\$ 24,192,840	\$ -	\$ 24,192,840	\$ -	\$ -	\$ 24,192,840	\$ 14,053,161	\$ 14,053,161	\$ 14,053,161


00008

ESTE DOCUMENTO FORMA PARTE DE LA CUENTA PÚBLICA DEL AYUNTAMIENTO CONSTITUCIONAL DE ATENGO, JALISCO

ESTE DOCUMENTO FORMA PARTE DE LA CUENTA PÚBLICA DEL AYUNTAMIENTO CONSTITUCIONAL DE ATENGO, JALISCO



DR. ROSENDO PÉREZ LEPE  
PRESIDENTE MUNICIPAL



24,192,840 \$ 14,053,161 \$ 14,053,161 \$ 14,053,161  
LIC. SILENCA JIMENEZ ORGANISTA  
FUNCIONARIA ENCARGADA DE LA HACIENDA PÚBLICA

**INFORME SOBRE PASIVOS CONTINGENTES**  
**Municipio Atengo**  
**DEL 1 DE ENERO AL 30 DE JUNIO DE 2014**

concepto 1	DESCRIPCIÓN	IMPORTE
SUMA TOTAL		0.00
		0.00

00009




ESTE DOCUMENTO FORMA PARTE  
 DE LA CUENTA PUBLICA DEL  
 H. AYUNTAMIENTO CONSTITUCIONAL  
 DE ATENGO, JALISCO



ESTE DOCUMENTO FORMA PARTE  
 DE LA CUENTA PUBLICA DEL  
 H. AYUNTAMIENTO CONSTITUCIONAL  
 DE ATENGO, JALISCO

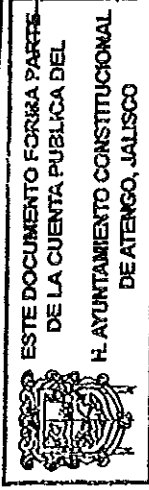
**CUENTA ECONÓMICA**  
**Municipio Atengo**  
**DEL 1 DE ENERO AL 30 DE JUNIO DE 2014**

DESCRIPCIÓN	IMPORTE
<b>1. INGRESOS CORRIENTES</b>	
<b>1.1 INGRESOS DE LA GESTIÓN</b>	<b>\$15,951,961.21</b>
Impuestos	<u>\$2,400,073.81</u>
Impuestos sobre el ingreso, las utilidades y las ganancias de capital	\$0.00
Impuestos sobre la nómina y la fuerza de trabajo	\$0.00
Impuestos sobre la propiedad	\$944,956.40
Impuestos sobre la producción, el consumo y las transacciones	\$0.00
Impuestos sobre el comercio y las transacciones internacionales/Comercio Exterior	\$0.00
Accesorios	\$0.00
Otros impuestos	\$15,581.90
<b>Contribuciones a la seguridad social</b>	<b>\$0.00</b>
Ingresos no tributarios	<u>\$0.00</u>
Contribuciones de mejoras	<u>\$1,139,535.51</u>
Derechos	\$0.00
Productos de tipo corriente	\$542,484.47
Aprovechamientos de tipo corriente	\$152,070.04
Otros ingresos no tributarios	\$444,981.00
Venta de bienes y servicios de las administraciones públicas	\$0.00
Renta de la propiedad	<u>\$0.00</u>
Intereses	<u>\$0.00</u>
Interno	\$0.00
Externo	\$0.00
Dividendos y otros retiros	\$0.00
Otras	\$0.00
Incremento de existencias	\$0.00
Otros ingresos de la gestión	<u>\$0.00</u>
<b>1.2 TRANSFERENCIAS Y ASIGNACIONES CORRIENTES RECIBIDAS</b>	<b>\$0.00</b>
Transferencias y asignaciones corrientes	<u>\$13,851,887.40</u>
Del sector privado	\$0.00
Del sector público	\$0.00
Del sector externo	\$0.00
Participaciones	\$0.00
Donaciones corrientes recibidas	\$13,851,887.40
Otros ingresos corrientes	\$0.00
	\$0.00
<b>2. GASTOS CORRIENTES</b>	
<b>2.1 GASTOS DE CONSUMO</b>	<b>\$10,368,241.88</b>
Remuneraciones	<u>\$9,566,755.88</u>
Sueldos y salarios	<u>\$4,435,642.41</u>
Contribuciones sociales	\$4,435,642.41
Impuestos sobre nómina	\$0.00
Compras de bienes y servicios	\$0.00
Disminución de existencias	<u>\$5,131,113.47</u>
Depreciación y amortización	<u>\$0.00</u>
	\$0.00




000010

<b>2.2 PRESTACIONES DE SEGURIDAD SOCIAL</b>		
Jubilaciones		\$0.00
Pensiones		\$0.00
Otros		\$0.00
<b>2.3 GASTOS DE LA PROPIEDAD</b>		
Intereses		\$0.00
Interna		\$0.00
Externa		\$0.00
Dividendos y otras rentas distribuidas		\$0.00
Otros gastos de la perdida		\$0.00
<b>2.4 TRANSFERENCIAS Y ASIGNACIONES CORRIENTES OTORGADAS</b>		
Subsidios y Subvenciones		\$801,486.00
Transferencias corrientes al sector privado		\$0.00
Al sector público		\$801,486.00
Al sector externo		\$0.00
Participaciones		\$801,486.00
<b>2.5 OTROS GASTOS CORRIENTES</b>		
		\$0.00
<b>3. RESULTADO ECONÓMICO AHORRO/DESAHORRO</b>		
		\$5,583,719.33
<b>4. INGRESO DE CAPITAL</b>		
<b>4.1 INGRESOS PROPIOS DE CAPITAL</b>		
Ingresos de capital de las administraciones públicas		\$0.00
Productos de capital		\$0.00
Aporvéchamientos de capital		\$0.00
Otros		\$0.00
Venta de activos fijos, objetos de valor y no producidos		\$0.00
Disminución de existencias		\$0.00
Variación depreciación y amortización acumulada		\$0.00
<b>4.2 TRANSFERENCIAS DE CAPITAL RECIBIDAS</b>		
Transferencias		\$0.00
Del sector privado		\$0.00
Del sector público		\$0.00
del sector externo		\$0.00
Participaciones		\$0.00
<b>4.4 RECUPERCIÓN DE ACTIVOS FINANCIEROS</b>		
		\$0.00
<b>5. GASTOS DE CAPITAL</b>		
<b>5.1 FORMACIÓN DE CAPITAL</b>		
Formación de capital fijo		\$2,945,193.98
Construcciones en proceso		\$2,945,193.98
Edificios y estructuras		\$2,945,193.98
Maquinaria y equipo		\$0.00
Incremento de existencias		\$473,880.00
Objetos de valor		\$0.00
Activos no producidos		\$0.00
<b>5.2 TRANSFERENCIAS Y ASIGNACIONES DE CAPITAL OTORGADAS</b>		
Transferencias de capital al sector privado		\$0.00
Al sector privado		\$0.00



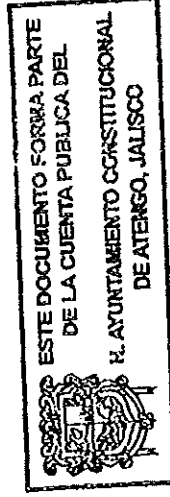
000011

Al sector público	\$0.00
Al sector externo	\$0.00
Participaciones	\$0.00
<b>5.3 INVERSIÓN FINANCIERA</b>	<b>\$0.00</b>
Acciones y otras participaciones de capital	\$0.00
Internos	\$0.00
Externos	\$0.00
Concesión de préstamos	\$0.00
Internos	\$0.00
Externos	\$0.00
Títulos y valores representativos de la deuda	\$0.00
<b>6 INGRESOS TOTALES</b>	<b>\$15,951,961.21</b>
<b>7 GASTOS TOTALES</b>	<b>\$13,313,435.86</b>
<b>8 GASTOS PROGRAMABLES</b>	<b>\$13,313,435.86</b>
<b>9 RESULTADO FINANCIERO SUPERÁVIT/DÉFICIT</b>	<b>\$2,638,525.35</b>
<b>10 RESULTADO PRIMARIO SUPERÁVIT/DÉFICIT</b>	<b>\$2,638,525.35</b>
<b>11. FUENTES FINANCIERAS</b>	<b>\$0.00</b>
<b>11.1 DISMINUCIÓN DE ACTIVOS FINANCIEROS</b>	<b>\$0.00</b>
Disminución de caja y bancos (efectivo y equivalentes)	\$0.00
Disminución de cuentas por cobrar	\$0.00
Disminución de documentos por cobrar	\$0.00
Disminución de inversiones financieras de corto plazo	\$0.00
Recuperación de inversiones financieras a largo plazo con fines de liquidez	\$0.00
Acciones y otras partidas de capital	\$0.00
Internos	\$0.00
Externos	\$0.00
Concesión de préstamos	\$0.00
Internos	\$0.00
Externos	\$0.00
Títulos y valores representativos de la deuda	\$0.00
Disminución de otros activos financieros	\$0.00
<b>11.2 INCREMENTO DE PASIVOS</b>	<b>\$0.00</b>
Incremento de cuentas por pagar	\$0.00
Incremento de documentos por pagar	\$0.00
Incremento de otros pasivo de corto plazo	\$0.00
Endeudamiento público	\$0.00
Internos	\$0.00
Colocación de títulos y valores de la deuda pública interna	\$0.00
Obtención de préstamos internos	\$0.00
Otros	\$0.00
Externos	\$0.00
Colocación de títulos y valores de la deuda pública externa	\$0.00
Obtención de préstamos externos	\$0.00
Otros	\$0.00



000012

Incremento de otros pasivos de largo plazo	\$0.00
<b>11.3 INCREMENTO DEL PATRIMONIO</b>	
<b>12 APLICACIONES FINANCIERAS</b>	
<b>12.1 INCREMENTO DE ACTIVOS FINANCIEROS</b>	\$0.00
Incremento de caja y bancos (efectivo y equivalentes)	\$0.00
Incremento de cuentas por cobrar	\$0.00
Incremento de documentos por cobrar	\$0.00
Incremento de inversiones financieras de corto plazo	\$0.00
Inversiones financieras a largo plazo con fines de liquidez	\$0.00
Acciones y otras participaciones de capital	\$0.00
Internos	\$0.00
Externos	\$0.00
Concesión de préstamos	\$0.00
Internos	\$0.00
Externos	\$0.00
Títulos y valores representativos de la deuda	\$0.00
Incremento de otros activos financieros	\$0.00
<b>12.2 DISMINUCIÓN DE PASIVOS</b>	\$0.00
Disminución de cuentas por pagar	\$0.00
Disminución de documentos por pagar	\$0.00
Disminución de otros pasivos de corto plazo	\$0.00
Amortización de la deuda	\$0.00
Interna	\$0.00
Amortización de títulos y valores de la deuda pública interna	\$0.00
Amortización de préstamos internos	\$0.00
Otras	\$0.00
Externa	\$0.00
Amortización de títulos y valores de la deuda pública externa	\$0.00
Amortización de préstamos externos	\$0.00
Otras	\$0.00
Disminución de otros pasivos de largo plazo	\$0.00



000013