

# DIRECCIÓN DE RESPONSABILIDADES

## RECEPCIÓN DE CUENTA PÚBLICA 2012

RECIBIMOS DEL H. AYUNTAMIENTO DE	9 MUNICIPIO ATENGO
LA CUENTA PÚBLICA	CORRESPONDIENTE AL CORTE ANUAL 2012
FECHA EN QUE SE CREO LA BASE DE DATOS	LUNES, 08 DE ABRIL DE 2013
FECHA EN QUE SE RECIBE LA INFORMACION	MIÉRCOLES, 10 DE ABRIL DE 2013

## DOCUMENTACIÓN QUE SE RECIBE PERIODO: MENSUAL

DESCRIPCIÓN	FIRMAS	SELLO	HOLOGRAMA
ESTADO DE SITUACIÓN FINANCIERA	SI	SI	SI
ESTADO DE ACTIVIDADES	SI	SI	SI

## INFORMATIVAS: MENSUAL


DESCRIPCIÓN	SELLO	SELLO
REPORTE ANALITICO DE DEUDA PUBLICA	SI	SI
INFORMATIVA DE PROVEEDORES	SI	SI


## INFORMACIÓN JUSTIFICATIVA Y COMPROBATORIA: MENSUAL

DESCRIPCIÓN	CANTIDAD	ELECTRONICO (CD / DVD / USB)	IMPRESOS LEGAJO(S)	FOLIO(S)
DISCO CON LA BASE DE DATOS ASEJ2011	1	X		
LEGAJO(S) POLIZAS Y COMPROBANTES DE INGRESOS	0		SI	del 0 al 0
LEGAJO(S) POLIZAS Y COMPROBANTES DE EGRESOS	0		SI	del 0 al 0
LEGAJO(S) POLIZAS Y COMPROBANTES DE DIARIO	0		SI	del 0 al 0


### OBSERVACIONES:

(Se reciben 15 archivos: 1 Base de Datos, 7 Excel y 7 PDF)





ASEJ2012-13-1-08-ABR/2013



NOMBRE Y FIRMA  
DE QUIEN RECIBIÓ

Recibe: laura.carvajal (PC: LAURIS - IP:172.16.15.32)

**SE RECIBE DOCUMENTACIÓN ANEXA A RESERVA DE VERIFICAR SU CONTENIDO**

**CORTE ANUAL**

**DE LA**

**CUENTA PÚBLICA**

**DE 2012**

**ATENGO, JAL.**



**Estado de Variaciones en la Hacienda Pública / Patrimonio**  
**Municipio Atengo**  
**DEL 1 DE ENERO AL 31 DE DICIEMBRE DE 2012**

Concepto	Patrimonio Contribuido	Patrimonio Generado	Ajustes por Cambios de Valor	Otros Incrementos Patrimoniales	TOTAL
<b>Patrimonio Neto al Final del Ejercicio Anterior</b>	0	0	0	0	0
<b>Rectificaciones de Resultados de Ejercicios Anteriores</b>	0	0	0	0	0
Cambios en Políticas Contables	0	0	0	0	0
Cambios por Errores Contables	0	0	0	0	0
<b>Patrimonio Neto Inicial Ajustado del Periodo</b>	0	0	0	0	0
<b>Variaciones del patrimonio neto del periodo</b>	3,436,818	11,985,208	0	0	15,422,026
Resultados del Ejercicio: Ahorro/Desahorro	3,436,818	11,985,208	0	0	15,422,026
Otras variaciones del patrimonio neto	0	0	0	0	0
<b>Patrimonio neto al final del periodo</b>	3,436,818	11,985,208	0	0	15,422,026

*[Firma]*  
**ROSENDO RIBREZ LEPE**  
 PRESIDENTE MUNICIPAL  
 Facultado conforme a su Reglamento

*[Firma]*  
**KARINA MAGAÑA PATIÑO**  
 SECRETARIA GENERAL  
 del Ayuntamiento


*[Firma]*  
**Hacienda Pública Moch**  
 SECRETARÍA DE ECONOMÍA  
 TESORERÍA MUNICIPAL  
 la Hacienda Municipal




000001

**Estado de Flujos de Efectivo**  
**Municipio Atengo**  
**DEL 1 DE ENERO AL 31 DE DICIEMBRE DE 2012**

	2012	2011
<b>Flujos de Efectivo de las Actividades de Operación</b>		
Origen	30,178,218.18	0.00
Impuestos	647,789.63	0.00
Contribuciones de mejoras	0.00	0.00
Derechos	531,095.61	0.00
Productos de Tipo Corriente	419,893.12	0.00
Aprovechamientos de Tipo Corriente	8,861,930.61	0.00
Ingresos por Ventas de Bienes y Servicios Producidos en Establecimientos del Gobierno	0.00	0.00
Otras Contribuciones Causadas en Ejercicios Anteriores	0.00	0.00
<b>Participaciones y Aportaciones</b>	19,717,509.21	0.00
Participaciones	15,379,244.69	0.00
Aportaciones	4,338,264.52	0.00
Convenios	0.00	0.00
<b>Transferencias, Asignaciones y Subsidios y Otras ayudas</b>	0.00	0.00
Transferencias internas y Asignaciones al Sector Público	0.00	0.00
Transferencias al Resto del Sector Público	0.00	0.00
Subsidios y Subvenciones	0.00	0.00
Ayudas Sociales	0.00	0.00
Pensiones y Jubilaciones	0.00	0.00
Transferencias a Fideicomisos, Mandatos y Análogos	0.00	0.00
Otros Ingresos	0.00	0.00
<b>Aplicación</b>	18,097,657.67	0.00
Servicios Personales	8,811,463.08	0.00
Materiales y Suministros	3,697,303.88	0.00
Servicios Generales	3,240,766.76	0.00
Transferencias, Asignaciones y Subsidios y Otras Ayudas	2,348,123.95	0.00
Transferencias internas y Asignaciones al Sector Público	0.00	0.00
Transferencias al resto del Sector Público	309,825.00	0.00
Subsidios y Subvenciones	11,300.00	0.00
Ayudas Sociales	2,026,998.95	0.00
Pensiones y Jubilaciones	0.00	0.00
Transferencias a Fideicomisos, Mandatos y Análogos	0.00	0.00
Transferencias al Exterior	0.00	0.00
Participaciones y Aportaciones	0.00	0.00
Participaciones	0.00	0.00
Aportaciones	0.00	0.00
Convenios	0.00	0.00
<b>Flujos netos de Efectivo por Actividades de Operación</b>	12,080,560.51	0.00
<b>Flujos de Efectivo de las Actividades de Inversión</b>		
Origen	0.00	0.00
Contribuciones de Capital	3,436,818.17	0.00
Venta de Activos Físicos	3,436,818.17	0.00
Otros	0.00	0.00
<b>Aplicación</b>	19,621,311.25	0.00
Bienes Inmuebles y Muebles	44,525.87	0.00
Construcciones en Proceso (Obra Pública)	19,576,785.38	0.00
Otros	0.00	0.00
<b>Flujos netos de Efectivo por Actividades de Inversión</b>	-16,184,493.08	0.00
<b>Flujo de Efectivo de las Actividades de Financiamiento</b>		
Origen	0.00	0.00
Endeudamiento Neto	4,799,975.21	0.00
Interno	4,799,975.21	0.00
Externo	0.00	0.00
Incremento de Otros Pasivos	0.00	0.00
Disminución de Activos Financieros	0.00	0.00
<b>Aplicación</b>	1,492,993.06	0.00
Incremento de Activos Financieros	0.00	0.00
Servicios de la Deuda	0.00	0.00
Interno	0.00	0.00
Externo	0.00	0.00
Disminución de Otros Pasivos	1,492,993.06	0.00
<b>Flujos netos de Efectivo por Actividades de Financiamiento</b>	3,306,982.15	0.00
<b>Incremento/Disminución Neta en el Efectivo y Equivalentes al Efectivo</b>	-796,950.42	0.00
<b>Efectivo y Equivalentes al Efectivo al Inicio del Periodo</b>	982,678.06	0.00
<b>Efectivo y Equivalentes al Efectivo al Final del Periodo</b>	185,727.64	0.00


  
**Hacienda Pública Moal**  
**BELGIANMUNICIPAL**  
**TESORERÍA MUNICIPAL**  
 Hacienda Municipal

  
**KARINAMAGANA PATIÑO**  
 SECRETARÍA GENERAL  
 (del Ayuntamiento)

**ROSENDO ABREZ LEPE**  
 PRESIDENTE MUNICIPAL  
 Facultado Conforme a su Reglamento



00002



**Reporte Analítico del Activo**  
**Municipio Atengo**  
**DEL 1 DE ENERO AL 31 DE DICIEMBRE DE 2012**

0000003

Concepto		Saldo Inicial	Cargos del Periodo	Abonos del Periodo	Saldo Final	Flujo de Efectivo
1000	ACTIVO	\$ -	\$ 28,560,889	\$ 8,338,887	\$ 20,222,002	-\$ 20,222,002
100	ACTIVO CIRCULANTE	\$ -	\$ 8,939,577	\$ 8,338,887	\$ 600,690	-\$ 600,690
1110	EFFECTIVO Y EQUIVALENTES	\$ -	\$ 5,483,360	\$ 5,297,633	\$ 185,728	-\$ 185,728
1111	EFFECTIVO	\$ -	\$ 358,969	\$ 329,214	\$ 29,755	-\$ 29,755
1112	BANCOS/TESORERÍA	\$ -	\$ 5,079,020	\$ 4,968,418	\$ 110,602	-\$ 110,602
1113	BANCOS/DEPENDENCIAS Y OTROS	\$ -	\$ -	\$ -	\$ -	\$ -
1114	INVERSIONES TEMPORALES (HASTA 3 MESES)	\$ -	\$ -	\$ -	\$ -	\$ -
1115	FONDOS CON AFECTACIÓN ESPECÍFICA	\$ -	\$ -	\$ -	\$ -	\$ -
1116	DEPÓSITOS DE FONDOS DE TERCEROS EN GARANTÍA Y/O ADMINIST	\$ -	\$ -	\$ -	\$ -	\$ -
1119	OTROS EFFECTIVOS Y EQUIVALENTES	\$ -	\$ 45,372	\$ -	\$ 45,372	-\$ 45,372
1120	DERECHOS A RECIBIR EFFECTIVO O EQUIVALENTES	\$ -	\$ 3,390,689	\$ 3,041,254	\$ 349,435	-\$ 349,435
1121	INVERSIONES FINANCIERAS DE CORTO PLAZO	\$ -	\$ -	\$ -	\$ -	\$ -
1122	CUENTAS POR COBRAR A CORTO PLAZO	\$ -	\$ -	\$ -	\$ -	\$ -
1123	DEUDORES DIVERSOS POR COBRAR A CORTO PLAZO	\$ -	\$ 3,390,689	\$ 3,041,254	\$ 349,435	-\$ 349,435
1124	INGRESOS POR RECUPERAR A CORTO PLAZO	\$ -	\$ -	\$ -	\$ -	\$ -
1125	DEUDORES POR ANTICIPOS DE LA TESORERÍA A CORTO PLAZO	\$ -	\$ -	\$ -	\$ -	\$ -
1126	PRÉSTAMOS OTORGADOS A CORTO PLAZO	\$ -	\$ -	\$ -	\$ -	\$ -
1129	OTROS DERECHOS A RECIBIR EFFECTIVO O EQUIVALENTES A CORTO P	\$ -	\$ -	\$ -	\$ -	\$ -
1130	DERECHOS A RECIBIR BIENES O SERVICIOS	\$ -	\$ 45,000	\$ -	\$ 45,000	-\$ 45,000
1131	ANTICIPO A PROVEEDORES POR ADQUISICIÓN DE BIENES Y PRESTAC	\$ -	\$ 45,000	\$ -	\$ 45,000	-\$ 45,000
1132	ANTICIPO A PROVEEDORES POR ADQUISICIÓN DE BIENES INMUEBLE	\$ -	\$ -	\$ -	\$ -	\$ -
1133	ANTICIPO A PROVEEDORES POR ADQUISICIÓN DE BIENES INTANGIB	\$ -	\$ -	\$ -	\$ -	\$ -
1134	ANTICIPO A CONTRATISTAS POR OBRAS PÚBLICAS A CORTO PLAZO	\$ -	\$ -	\$ -	\$ -	\$ -
1139	OTROS DERECHOS A RECIBIR BIENES O SERVICIOS A CORTO PLAZO	\$ -	\$ -	\$ -	\$ -	\$ -
1140	INVENTARIOS	\$ -	\$ -	\$ -	\$ -	\$ -
1141	INVENTARIO DE MERCANCÍAS PARA VENTA	\$ -	\$ -	\$ -	\$ -	\$ -
1142	INVENTARIO DE MERCANCÍAS TERMINADAS	\$ -	\$ -	\$ -	\$ -	\$ -
1143	INVENTARIO DE MERCANCÍAS EN PROCESO DE ELABORACIÓN	\$ -	\$ -	\$ -	\$ -	\$ -
1144	INVENTARIO DE MATERIAS PRIMAS, MATERIALES Y SUMINISTROS PA	\$ -	\$ -	\$ -	\$ -	\$ -

**Reporte Analítico del Activo  
Municipio Atengo  
DEL 1 DE ENERO AL 31 DE DICIEMBRE DE 2012**

1145	BIENES EN TRÁNSITO	\$ -	\$ -	\$ -	\$ -	\$ -
1150	ALMACENES	\$ -	\$ -	\$ -	\$ -	\$ -
1151	ALMACÉN DE MATERIALES Y SUMINISTROS DE CONSUMO	\$ -	\$ -	\$ -	\$ -	\$ -
1160	ESTIMACIÓN POR PÉRDIDA O DETERIORO DE ACTIVOS CIRCULANTES	\$ -	\$ -	\$ -	\$ -	\$ -
1161	ESTIMACIONES PARA CUENTAS INCOBRABLES POR DERECHOS A REC	\$ -	\$ -	\$ -	\$ -	\$ -
1162	ESTIMACIÓN POR DETERIORO DE INVENTARIOS	\$ -	\$ -	\$ -	\$ -	\$ -
1190	OTROS ACTIVOS CIRCULANTES	\$ -	\$ 20,528	\$ -	\$ 20,528	-\$ 20,528
1191	VALORES EN GARANTÍA	\$ -	\$ 20,528	\$ -	\$ 20,528	-\$ 20,528
1192	BIENES EN GARANTÍA (EXCLUYE DEPÓSITOS DE FONDOS)	\$ -	\$ -	\$ -	\$ -	\$ -
1193	BIENES DERIVADOS DE EMBARGOS, DECOMISOS, ASEGURAMIENTO	\$ -	\$ -	\$ -	\$ -	\$ -
1200	ACTIVO NO CIRCULANTE	\$ -	\$ 19,621,311	\$ -	\$ 19,621,311	-\$ 19,621,311
1210	INVERSIONES FINANCIERAS A LARGO PLAZO	\$ -	\$ -	\$ -	\$ -	\$ -
1211	INVERSIONES A LARGO PLAZO	\$ -	\$ -	\$ -	\$ -	\$ -
1212	TÍTULOS Y VALORES A LARGO PLAZO	\$ -	\$ -	\$ -	\$ -	\$ -
1213	FIDEICOMISOS, MANDATOS Y CONTRATOS ANÁLOGOS	\$ -	\$ -	\$ -	\$ -	\$ -
1214	PARTICIPACIONES Y APORTACIONES DE CAPITAL	\$ -	\$ -	\$ -	\$ -	\$ -
1220	DERECHOS A RECIBIR EFECTIVO O EQUIVALENTES A LARGO PLAZO	\$ -	\$ -	\$ -	\$ -	\$ -
1221	DOCUMENTOS POR COBRAR A LARGO PLAZO	\$ -	\$ -	\$ -	\$ -	\$ -
1222	DEUDORES DIVERSOS A LARGO PLAZO	\$ -	\$ -	\$ -	\$ -	\$ -
1223	INGRESOS POR RECUPERAR A LARGO PLAZO	\$ -	\$ -	\$ -	\$ -	\$ -
1224	PRÉSTAMOS OTORGADOS A LARGO PLAZO	\$ -	\$ -	\$ -	\$ -	\$ -
1229	OTROS DERECHOS A RECIBIR EFECTIVO O EQUIVALENTES A LARGO P	\$ -	\$ -	\$ -	\$ -	\$ -
1230	BIENES INMUEBLES, INFRAESTRUCTURA Y CONSTRUCCIONES EN PRO	\$ -	\$ 19,576,785	\$ -	\$ 19,576,785	-\$ 19,576,785
1231	TERRENOS	\$ -	\$ -	\$ -	\$ -	\$ -
1232	VIVIENDAS	\$ -	\$ -	\$ -	\$ -	\$ -
1233	EDIFICIOS NO HABITACIONALES	\$ -	\$ -	\$ -	\$ -	\$ -
1234	INFRAESTRUCTURA	\$ -	\$ 19,576,785	\$ -	\$ 19,576,785	-\$ 19,576,785
1235	CONSTRUCCIONES EN PROCESO EN BIENES DE DOMINIO PÚBLICO	\$ -	\$ -	\$ -	\$ -	\$ -
1236	CONSTRUCCIONES EN PROCESO EN BIENES PROPIOS	\$ -	\$ -	\$ -	\$ -	\$ -
1239	OTROS BIENES INMUEBLES	\$ -	\$ -	\$ -	\$ -	\$ -
1240	BIENES MUEBLES	\$ -	\$ 44,526	\$ -	\$ 44,526	-\$ 44,526
1241	MOBILIARIO Y EQUIPO DE ADMINISTRACIÓN	\$ -	\$ 10,470	\$ -	\$ 10,470	-\$ 10,470

**Reporte Analítico del Activo**  
**Municipio Atengo**  
**DEL 1 DE ENERO AL 31 DE DICIEMBRE DE 2012**


50000

1242	MOBILIARIO Y EQUIPO EDUCACIONAL Y RECREATIVO	\$ -	\$ -	\$ -	\$ -	\$ -
1243	EQUIPO E INSTRUMENTAL MÉDICO Y DE LABORATORIO	\$ -	\$ -	\$ -	\$ -	\$ -
1244	EQUIPO DE TRANSPORTE	\$ -	\$ -	\$ -	\$ -	\$ -
1245	EQUIPO DE DEFENSA Y SEGURIDAD	\$ -	\$ -	\$ -	\$ -	\$ -
1246	MAQUINARIA, OTROS EQUIPOS Y HERRAMIENTAS	\$ -	\$ 34,056	\$ -	\$ 34,056	-\$ 34,056
1247	COLECCIONES, OBRAS DE ARTE Y OBJETOS VALIOSOS	\$ -	\$ -	\$ -	\$ -	\$ -
1248	ACTIVOS BIOLÓGICOS	\$ -	\$ -	\$ -	\$ -	\$ -
1250	ACTIVOS INTANGIBLES	\$ -	\$ -	\$ -	\$ -	\$ -
1251	SOFTWARE	\$ -	\$ -	\$ -	\$ -	\$ -
1252	PATENTES, MARCAS Y DERECHOS	\$ -	\$ -	\$ -	\$ -	\$ -
1253	CONCESIONES Y FRANQUICIAS	\$ -	\$ -	\$ -	\$ -	\$ -
1254	LICENCIAS	\$ -	\$ -	\$ -	\$ -	\$ -
1259	OTROS ACTIVOS INTANGIBLES	\$ -	\$ -	\$ -	\$ -	\$ -
1260	DEPRECIACIÓN, DETERIORO Y AMORTIZACIÓN ACUMULADA DE BIENES	\$ -	\$ -	\$ -	\$ -	\$ -
1261	DEPRECIACIÓN ACUMULADA DE BIENES INMUEBLES	\$ -	\$ -	\$ -	\$ -	\$ -
1262	DEPRECIACIÓN ACUMULADA DE INFRAESTRUCTURA	\$ -	\$ -	\$ -	\$ -	\$ -
1263	DEPRECIACIÓN ACUMULADA DE BIENES MUEBLES	\$ -	\$ -	\$ -	\$ -	\$ -
1264	DETERIORO ACUMULADO DE ACTIVOS BIOLÓGICOS	\$ -	\$ -	\$ -	\$ -	\$ -
1265	AMORTIZACIÓN ACUMULADA DE ACTIVOS INTANGIBLES	\$ -	\$ -	\$ -	\$ -	\$ -
1270	ACTIVOS DIFERIDOS	\$ -	\$ -	\$ -	\$ -	\$ -
1271	ESTUDIOS, FORMULACIÓN Y EVALUACIÓN DE PROYECTOS	\$ -	\$ -	\$ -	\$ -	\$ -
1272	DERECHOS SOBRE BIENES EN RÉGIMEN DE ARRENDAMIENTO FINANCIERO	\$ -	\$ -	\$ -	\$ -	\$ -
1273	GASTOS PAGADOS POR ADELANTADO A LARGO PLAZO	\$ -	\$ -	\$ -	\$ -	\$ -
1274	ANTICIPOS A LARGO PLAZO	\$ -	\$ -	\$ -	\$ -	\$ -
1275	BENEFICIOS AL RETIRO DE EMPLEADOS PAGADOS POR ADELANTADO	\$ -	\$ -	\$ -	\$ -	\$ -
1279	OTROS ACTIVOS DIFERIDOS	\$ -	\$ -	\$ -	\$ -	\$ -
1280	ESTIMACIÓN POR PÉRDIDA O DETERIORO DE ACTIVOS NO CIRCULANTES	\$ -	\$ -	\$ -	\$ -	\$ -
1281	ESTIMACIONES POR PÉRDIDA DE CUENTAS INCOBRABLES DE DOCUMENTOS	\$ -	\$ -	\$ -	\$ -	\$ -
1282	ESTIMACIONES POR PÉRDIDA DE CUENTAS INCOBRABLES DE DEUDOS	\$ -	\$ -	\$ -	\$ -	\$ -
1283	ESTIMACIONES POR PÉRDIDA DE CUENTAS INCOBRABLES DE INGRESOS	\$ -	\$ -	\$ -	\$ -	\$ -
1284	ESTIMACIONES POR PÉRDIDA DE CUENTAS INCOBRABLES DE PRÉSTAMOS	\$ -	\$ -	\$ -	\$ -	\$ -
1289	ESTIMACIONES POR PÉRDIDA DE OTRAS CUENTAS INCOBRABLES A LARGO PLAZO	\$ -	\$ -	\$ -	\$ -	\$ -

000006

**Reporte Analítico del Activo  
Municipio Atengo  
DEL 1 DE ENERO AL 31 DE DICIEMBRE DE 2012**

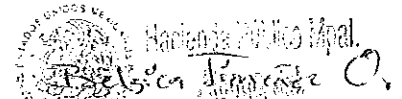
1290	OTROS ACTIVOS NO CIRCULANTES	\$	-	\$	-	\$	-	\$	-	\$	-
1291	BIENES EN CONCESIÓN	\$	-	\$	-	\$	-	\$	-	\$	-
1292	BIENES EN ARRENDAMIENTO FINANCIERO	\$	-	\$	-	\$	-	\$	-	\$	-
1293	BIENES EN COMODATO	\$	-	\$	-	\$	-	\$	-	\$	-




**ROSENDO PÉREZ LEPE**  
PRESIDENTE MUNICIPAL  
Facultado Conforme a su Reglamento



**KARINA MAGAÑA PATIÑO**  
SECRETARÍA GENERAL  
del Ayuntamiento



**BELGICA JIMENEZ ORGANISTA**  
TESORERA MUNICIPAL  
Hacienda Municipal





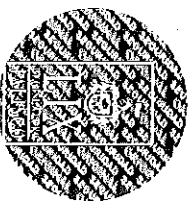
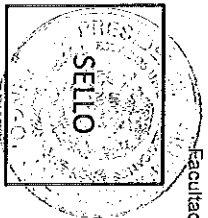
**Estado Analítico de Ingresos Presupuestarios**  
**Municipio Atengo**  
**DEL 1 DE ENERO AL 31 DE DICIEMBRE DE 2012**

Fuente del Ingreso	Ley de Ingresos Estimada	Modificado	Devengado	Recaudado	Avance de Recaudación
I IMPUESTOS					
II CONTRIBUCIONES DE MEJORA	\$ 826,000	\$ -	\$ -	\$ 647,790	78%
III DERECHOS	\$ -	\$ -	\$ -	\$ -	0%
CONTRIBUCIONES NO COMPRENDIDAS EN LAS FRACCIONES ANTERIORES, CAUSADAS EN EJERCICIOS FISCALES ANTERIORES	\$ 532,123	\$ -	\$ -	\$ 531,096	100%
IV PRODUCTOS	\$ -	\$ -	\$ -	\$ -	0%
V APROVECHAMIENTOS	\$ 624,000	\$ -	\$ -	\$ 419,893	67%
VIII PARTICIPACIONES Y APORTACIONES	\$ 10,500	\$ -	\$ -	\$ 8,861,931	84399%
IX TRANSFERENCIAS, SUBSIDIOS Y OTRAS AYUDAS	\$ 17,709,140	\$ -	\$ -	\$ 19,777,509	111%
X INGRESOS DERIVADOS DE FINANCIAMIENTO	\$ -	\$ -	\$ -	\$ -	0%
<b>SUMAS</b>	<b>\$ 19,701,763</b>	<b>\$ -</b>	<b>\$ -</b>	<b>\$ 30,178,218</b>	
<b>ESTADO ANALITICO DEL INGRESO POR FUENTE DE CONTRIBUCION</b>					
<b>TRIBUTARIOS</b>	<b>Estimación Anual</b>	<b>Modificado</b>	<b>Devengado</b>	<b>Recaudado</b>	<b>Avance de Recaudación</b>
Impuestos sobre los ingresos	\$ -	\$ -	\$ -	\$ -	0%
Impuestos sobre el patrimonio	\$ 816,100	\$ -	\$ -	\$ 639,044	78%
Impuesto sobre la producción, el consumo y las transacciones	\$ -	\$ -	\$ -	\$ -	0%
Impuestos al comercio exterior	\$ -	\$ -	\$ -	\$ -	0%
Impuestos Sobre Nóminas y Asimilables	\$ -	\$ -	\$ -	\$ -	0%
Impuestos Ecológicos	\$ -	\$ -	\$ -	\$ -	0%
Accesorios	\$ 9,500	\$ -	\$ -	\$ 8,746	92%
Otros Impuestos	\$ -	\$ -	\$ -	\$ -	0%
<b>SUBTOTAL TRIBUTARIOS</b>	<b>\$ 825,600</b>	<b>\$ -</b>	<b>\$ -</b>	<b>\$ 647,790</b>	<b>78%</b>
<b>NO TRIBUTARIOS</b>					
I DERECHOS	\$ 532,123	\$ -	\$ -	\$ 531,096	100%
II PRODUCTOS	\$ 624,000	\$ -	\$ -	\$ 419,893	67%
III APROVECHAMIENTOS	\$ 10,500	\$ -	\$ -	\$ 8,861,931	84399%
IV CONTRIBUCIONES DE MEJORAS	\$ -	\$ -	\$ -	\$ -	0%
<b>SUBTOTAL NO TRIBUTARIOS</b>	<b>\$ 1,166,623</b>	<b>\$ -</b>	<b>\$ -</b>	<b>\$ 9,812,920</b>	<b>841%</b>
<b>TOTALES</b>	<b>\$ 1,992,223</b>	<b>\$ -</b>	<b>\$ -</b>	<b>\$ 10,460,710</b>	<b>525%</b>

*R. Lepe*  
**ROSENDO REREZ LEPE**  
 PRESIDENTE MUNICIPAL  
 Facultado Conforme a su Reglamento

*K. Magaña*  
**KARINA MAGANA PATINO**  
 SECRETARIA GENERAL  
 del Ayuntamiento

*H. Jimena*  
**Hacienda Pública Mopch**  
**TESORERA MUNICIPAL**  
 la Hacienda Municipal




000007

Estado del Ejercicio del Presupuesto  
Municipio Atengo  
DEL 1 DE ENERO AL 31 DE DICIEMBRE DE 2012

SERVICIOS PERSONALES	\$	8,734,610	\$	8,734,610	\$	8,734,610	\$	8,734,610	\$	8,734,610
MATERIALES Y SUMINISTROS	\$	2,010,987	\$	2,010,987	\$	2,010,987	\$	2,010,987	\$	2,010,987
SERVICIOS GENERALES	\$	2,997,835	\$	2,997,835	\$	2,997,835	\$	2,997,835	\$	2,997,835
TRANSFERENCIAS, ASIGNACIONES, SUBSIDIOS Y OTRAS AYUDAS	\$	1,781,413	\$	1,781,413	\$	1,781,413	\$	1,781,413	\$	1,781,413
BIENES MUEBLES, INMUEBLES E INTANGIBLES	\$	-	\$	-	\$	-	\$	-	\$	-
INVERSIÓN PÚBLICA	\$	1,955,798	\$	1,955,798	\$	1,955,798	\$	1,955,798	\$	1,955,798
INVERSIONES FINANCIERAS Y OTRAS PROVISIONES	\$	-	\$	-	\$	-	\$	-	\$	-
PARTICIPACIONES Y APORTACIONES	\$	-	\$	-	\$	-	\$	-	\$	-
DEUDA PÚBLICA	\$	2,221,120	\$	2,221,120	\$	2,221,120	\$	2,221,120	\$	2,221,120
RESERVA DE AMPLIACIONES/ PRESUPUESTO VIGENTE	\$	-	\$	-	\$	-	\$	-	\$	-
COMPROMETIDO DISPONIBLE PARA COMPROMETER	\$	-	\$	-	\$	-	\$	-	\$	-
DEVENGADO	\$	-	\$	-	\$	-	\$	-	\$	-
COMPROMETIDO NO DEVENGADO	\$	-	\$	-	\$	-	\$	-	\$	-
PRESUPUESTO SIN DEVENGAR	\$	8,811,463	\$	8,811,463	\$	8,811,463	\$	8,811,463	\$	8,811,463
ERRIDO	\$	8,811,463	\$	8,811,463	\$	8,811,463	\$	8,811,463	\$	8,811,463
PAGADO	\$	3,697,304	\$	3,697,304	\$	3,697,304	\$	3,697,304	\$	3,697,304
CUENTAS POR PAGAR (DEUDA)	\$	3,240,767	\$	3,240,767	\$	3,240,767	\$	3,240,767	\$	3,240,767
	\$	2,348,124	\$	2,348,124	\$	2,348,124	\$	2,348,124	\$	2,348,124
	\$	-	\$	-	\$	-	\$	-	\$	-
	\$	-	\$	-	\$	-	\$	-	\$	-
	\$	-	\$	-	\$	-	\$	-	\$	-
	\$	3,806,568	\$	3,806,568	\$	3,806,568	\$	3,806,568	\$	3,806,568

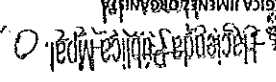
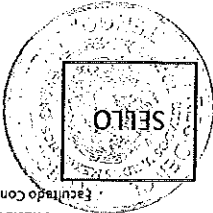
ROSENDO PEREZ LEPP  
PRESIDENTE MUNICIPAL  
Escrito Conforme a su Reglamento



SECRETARÍA GENERAL  
del Ayuntamiento  
KARINA MAGANA PATINO



REGIDORA JIMENA GONZALEZ  
TESORERA MUNICIPAL  
de Hacienda Municipal

000008

IMPORTE	DESCRIPCIÓN
	<p style="text-align: center;"> <b>INFORME SOBRE PASIVOS CONTINGENTES</b>  <b>Municipio Atengo</b>  <b>DEL 1 DE ENERO AL 31 DE DICIEMBRE DE 2012</b> </p>

000009

**CUENTA ECONÓMICA**  
Municipio Atengo  
**DEL 1 DE ENERO AL 31 DE DICIEMBRE DE 2012**

DESCRIPCIÓN	IMPORTE
<b>1. INGRESOS CORRIENTES</b>	<b>\$30,178,218.18</b>
<b>1.1 INGRESOS DE LA GESTIÓN</b>	<b>\$10,460,708.97</b>
Impuestos	\$647,789.63
Impuestos sobre el ingreso, las utilidades y las ganancias de capital	\$0.00
Impuestos sobre la nómina y la fuerza de trabajo	\$0.00
Impuestos sobre la propiedad	\$0.00
Impuestos sobre la producción, el consumo y las transacciones	\$0.00
Impuestos sobre el comercio y las transacciones internacionales/Comercio Exterior	\$0.00
Impuestos ecológicos	\$0.00
Accesorios	\$8,745.87
Otros impuestos	\$639,043.76
<b>Contribuciones a la seguridad social</b>	<b>\$0.00</b>
<b>Ingresos no tributarios</b>	<b>\$9,812,919.34</b>
Contribuciones de mejoras	\$0.00
Derechos	\$531,095.61
Productos de tipo corriente	\$419,893.12
Aprovechamientos de tipo corriente	\$8,861,930.61
Otros ingresos no tributarios	\$0.00
<b>Venta de bienes y servicios de las administraciones públicas</b>	<b>\$0.00</b>
<b>Renta de la propiedad</b>	<b>\$0.00</b>
Intereses	\$0.00
Interno	\$0.00
Externo	\$0.00
Dividendos y otros retiros	\$0.00
Otras	\$0.00
<b>Incremento de existencias</b>	<b>\$0.00</b>
<b>Otros ingresos de la gestión</b>	<b>\$0.00</b>
<b>1.2 TRANSFERENCIAS Y ASIGNACIONES CORRIENTES RECIBIDAS</b>	<b>\$19,717,509.21</b>
Transferencias y asignaciones corrientes	\$0.00
Del sector privado	\$0.00
Del sector público	\$0.00
Del sector externo	\$0.00
Participaciones	\$19,717,509.21
Donaciones corrientes recibidas	\$0.00
Otros ingresos corrientes	\$0.00
<b>2. GASTOS CORRIENTES</b>	<b>\$18,193,009.98</b>
<b>2.1 GASTOS DE CONSUMO</b>	<b>\$15,749,533.72</b>
<b>Remuneraciones</b>	<b>\$8,811,463.08</b>
Sueldos y salarios	\$8,811,463.08
Contribuciones sociales	\$0.00
Impuestos sobre nómina	\$0.00
Compras de bienes y servicios	\$6,938,070.64
Disminución de existencias	\$0.00
Depreciación y amortización	\$0.00

000010

<b>2.2 PRESTACIONES DE SEGURIDAD SOCIAL</b>				<b>\$0.00</b>
Jubilaciones				\$0.00
Pensiones				\$0.00
Otros				\$0.00
<b>2.3 GASTOS DE LA PROPIEDAD</b>				<b>\$95,352.31</b>
Intereses				\$95,352.31
Interna				\$95,352.31
Externa				\$0.00
Dividendos y otras rentas distribuidas				\$0.00
Otros gastos de la perdida				\$0.00
<b>2.4 TRANSFERENCIAS Y ASIGNACIONES CORRIENTES OTORGADAS</b>				<b>\$2,348,123.95</b>
Subsidios y Subvenciones				\$0.00
Transferencias corrientes				\$2,348,123.95
al sector privado				\$0.00
Al sector público				\$2,348,123.95
Al sector externo				\$0.00
Participaciones				\$0.00
<b>2.5 OTROS GASTOS CORRIENTES</b>				<b>\$0.00</b>
<b>3. RESULTADO ECONOMICO AHORRO/DESAHORRO</b>				<b>\$11,985,208.20</b>
<b>4. INGRESO DE CAPITAL</b>				<b>\$0.00</b>
<b>4.1 INGRESOS PROPIOS DE CAPITAL</b>				<b>\$0.00</b>
Ingresos de capital de las administraciones públicas				\$0.00
Productos de capital				\$0.00
Aprovechamientos de capital				\$0.00
Otros				\$0.00
Venta de activos fijos, objetos de valor y no producidos				\$0.00
Disminución de existencias				\$0.00
Variación depreciación y amortización acumulada				\$0.00
<b>4.2 TRANSFERENCIAS DE CAPITAL RECIBIDAS</b>				<b>\$0.00</b>
Transferencias				\$0.00
Del sector privado				\$0.00
Del sector público				\$0.00
del sector externo				\$0.00
Participaciones				\$0.00
<b>4.4 RECUPERCIÓN DE ACTIVOS FINANCIEROS</b>				<b>\$0.00</b>
<b>5. GASTOS DE CAPITAL</b>				<b>\$0.00</b>
<b>5.1 FORMACIÓN DE CAPITAL</b>				<b>\$0.00</b>
Formación de capital fijo				\$0.00
Construcciones en proceso				\$0.00
Edificios y estructuras				\$0.00
Maquinaria y equipo				\$0.00
Otros activos fijos				\$0.00
Incremento de existencias				\$0.00
Objetos de valor				\$0.00
Activos no producidos				\$0.00
<b>5.2 TRANSFERENCIAS Y ASIGNACIONES DE CAPITAL OTORGADAS</b>				<b>\$0.00</b>
Transferencias de capital al sector privado				\$0.00
Al sector privado				\$0.00

000011

Al sector público	\$0.00
Al sector externo	\$0.00
Participaciones	\$0.00
<b>5.3 INVERSIÓN FINANCIERA</b>	<b>\$0.00</b>
<b>Acciones y otras participaciones de capital</b>	<b>\$0.00</b>
Internos	
Externos	\$0.00
<b>Concesión de préstamos</b>	<b>\$0.00</b>
Internos	
Externos	\$0.00
<b>Títulos y valores representativos de la deuda</b>	<b>\$0.00</b>
<b>6 INGRESOS TOTALES</b>	<b>\$30,178,218.18</b>
<b>7 GASTOS TOTALES</b>	<b>\$18,193,009.98</b>
<b>8 GASTOS PROGRAMABLES</b>	<b>\$18,097,657.67</b>
<b>9 RESULTADO FINANCIERO SUPERÁVIT/DÉFICIT</b>	<b>\$11,985,208.20</b>
<b>10 RESULTADO PRIMARIO SUPERÁVIT/DÉFICIT</b>	<b>\$11,889,855.89</b>
<b>11. FUENTES FINANCIERAS</b>	<b>\$0.00</b>
<b>11.1 DISMINUCIÓN DE ACTIVOS FINANCIEROS</b>	<b>\$0.00</b>
Disminución de caja y bancos (efectivo y equivalentes)	\$0.00
Disminución de cuentas por cobrar	\$0.00
Disminución de documentos por cobrar	\$0.00
Disminución de inversiones financieras de corto plazo	\$0.00
Recuperación de inversiones financieras a largo plazo con fines de liquidez	\$0.00
Acciones y otras partidas de capital	\$0.00
Internos	\$0.00
Externos	\$0.00
Concesión de préstamos	\$0.00
Internos	\$0.00
Externos	\$0.00
Títulos y valores representativos de la deuda	\$0.00
Disminución de otros activos financieros	\$0.00
<b>11.2 INCREMENTO DE PASIVOS</b>	<b>\$0.00</b>
Incremento de cuentas por pagar	\$0.00
Incremento de documentos por pagar	\$0.00
Incremento de otros pasivo de corto plazo	\$0.00
Endeudamiento público	\$0.00
Internos	\$0.00
Colocación de títulos y valores de la deuda pública interna	\$0.00
Obtención de préstamos internos	\$0.00
Otros	\$0.00
Externos	\$0.00
Colocación de títulos y valores de la deuda pública externa	\$0.00
Obtención de préstamos externos	\$0.00
Otros	\$0.00

000012

Incremento de otros pasivos de largo plazo	\$0.00
<b>11.3 INCREMENTO DEL PATRIMONIO</b>	<b>\$0.00</b>
<b>12 APLICACIONES FINANCIERAS</b>	
<b>12.1 INCREMENTO DE ACTIVOS FINANCIEROS</b>	<b>\$0.00</b>
Incremento de caja y bancos (efectivo y equivalentes)	\$0.00
Incremento de cuentas por cobrar	\$0.00
Incremento de documentos por cobrar	\$0.00
Incremento de inversiones financieras de corto plazo	\$0.00
Inversiones financieras a largo plazo con fines de liquidez	\$0.00
Acciones y otras participaciones de capital	\$0.00
Internos	\$0.00
Externos	\$0.00
Concesión de préstamos	\$0.00
Internos	\$0.00
Externos	\$0.00
Títulos y valores representativos de la deuda	\$0.00
Incremento de otros activos financieros	\$0.00
<b>12.2 DISMINUCIÓN DE PASIVOS</b>	<b>\$0.00</b>
Disminución de cuentas por pagar	\$0.00
Disminución de documentos por pagar	\$0.00
Disminución de otros pasivos de corto plazo	\$0.00
Amortización de la deuda	\$0.00
Interna	\$0.00
Amortización de títulos y valores de la deuda pública interna	\$0.00
Amortización de préstamos internos	\$0.00
Otras	\$0.00
Externa	\$0.00
Amortización de títulos y valores de la deuda pública externa	\$0.00
Amortización de préstamos externos	\$0.00
Otras	\$0.00
Disminución de otros pasivos de largo plazo	\$0.00

000013