



*H. Ayuntamiento Constitucional de Atengo Jal.*  
*Administración 2012 2015*

Oficio.- HM/0119/2014  
Asunto.- Entrega de corte  
anual /13.

Dependencia.- Hacienda Municipal.

**Dr. Alonso Godoy Pelayo**  
**Auditor Superior del Estado de Jalisco**  
**P R E S E N T E.**


Por este conducto reciba un cordial saludo, ocasión que aprovecho para entregar el corte anual 2013, documentación que consiste en lo siguiente:

Un legajo con el corte anual 2013, folios del 000000 al 000013.  
Un CD que contiene el corte anual 2013.

Sin otro en particular me reitero de Usted como su Atenta y segura servidora.

**ATENTAMENTE**

**"2014, AÑO DEL BICENTENARIO DE LA PROMULGACION DE LA CONSTITUCION DE APATZINGAN"**  
**ATENGO, JALISCO, A 02 DE MAYO DEL 2014.**



*R. Bélgica Jiménez O.*

L. T. Bélgica Jiménez Organista  
Funcionaria Encargada de la Hacienda Pública

C.c.p. archivo

AUDITORIA SUPERIOR  
DEL EDO. DE JALISCO

1758 14 MAY -2 11:50

OFICIALIA DE PARTES


AUDITORIA SUPERIOR DEL ESTADO DE JALISCO  
PODER LEGISLATIVO

SE RECIBE DOCUMENTACION ANEXA A  
RESERVA DE VERIFICAR SU CONTENIDO

**AYUNTAMIENTO DE ATENGO, JALISCO.**

---

**CUENTA PÚBLICA  
MUNICIPIO DE ATENGO JALISCO  
ADMINISTRACION 2012 – 2015  
CORTE ANUAL DEL 2013**



**LEGAJO**

**1/1**

**FOLIOS 000000 – 000013**

**Estado de Variaciones en la Hacienda Pública / Patrimonio**  
**Municipio Atengo**  
**DEL 1 DE ENERO AL 31 DE DICIEMBRE DE 2013**

Concepto	Patrimonio Contribuido	Patrimonio Generado	Ajustes por Cambios de Valor	Otros Incrementos Patrimoniales	TOTAL
<b>Patrimonio Neto al Final del Ejercicio Anterior</b>	0	0	0	0	0
Rectificaciones de Resultados de Ejercicios Anteriores	0	0	0	0	0
Cambios en Políticas Contables	0	0	0	0	0
Cambios por Errores Contables	0	0	0	0	0
<b>Patrimonio Neto Inicial Ajustado del Periodo</b>	0	0	0	0	0
<b>Variaciones del patrimonio neto del periodo</b>	15,422,026	9,524,805	0	0	0
Resultados del Ejercicio: Ahorro/Desahorro	15,422,026	9,524,805	0	0	24,946,831
Otras variaciones del patrimonio neto	0	0	0	0	24,946,831
<b>Patrimonio neto al final del periodo</b>	15,422,026	9,524,805	0	0	24,946,831

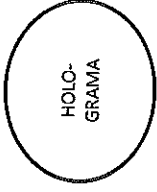
*G. Pérez*

DR. ROSENDO PÉREZ LEPE  
 PRESIDENTE MUNICIPAL



*B. Jimenez*

LIC. BELGICA JIMENEZ ORGANISTA  
 TESORERA MUNICIPAL



000001

**Estado de Flujos de Efectivo**  
**Municipio Atango**  
**DEL 1 DE ENERO AL 31 DE DICIEMBRE DE 2013**

	2013	2012
<b>Flujos de Efectivo de las Actividades de Operación</b>		
Origen	0.00	0.00
Impuestos	30,043,974.67	30,178,217.69
Contribuciones de mejoras	513,360.87	647,769.63
Derechos	0.00	0.00
Productos de Tipo Corriente	594,268.13	531,095.61
Aprovechamientos de Tipo Corriente	459,067.09	419,893.12
Ingresos por Ventas de Bienes y Servicios Producidos en Establecimientos del Gobierno	6,840,322.30	8,861,990.12
Otras Contribuciones Causadas en Ejercicios Anteriores	0.00	0.00
Participaciones y Aportaciones	0.00	0.00
Participaciones	21,235,956.28	19,777,509.21
Aportaciones	16,557,567.68	15,379,244.69
Convenios	4,679,398.60	4,338,264.52
	0.00	0.00
<b>Transferencias, Asignaciones y Subsidios y Otras ayudas</b>		
Transferencias internas y Asignaciones al Sector Público	0.00	0.00
Transferencias al Resto del Sector Público	0.00	0.00
Subsidios y Subvenciones	0.00	0.00
Ayudas Sociales	0.00	0.00
Pensiones y Jubilaciones	0.00	0.00
Transferencias a Fideicomisos, Mandatos y Análogos	0.00	0.00
Otros Ingresos	0.00	0.00
<b>Aplicación</b>		
Servicios Personales	20,124,229.94	18,097,657.67
Materiales y Suministros	10,494,849.93	8,811,463.08
Servicios Generales	3,820,776.92	3,697,303.88
Transferencias, Asignaciones y Subsidios y Otras Ayudas	3,865,424.26	3,240,766.76
Transferencias internas y Asignaciones al Sector Público	1,923,178.83	2,348,123.95
Transferencias al resto del Sector Público	0.00	0.00
Subsidios y Subvenciones	900,000.00	309,825.00
Ayudas Sociales	212,860.00	11,300.00
Pensiones y Jubilaciones	810,328.83	2,026,998.95
Transferencias a Fideicomisos, Mandatos y Análogos	0.00	0.00
Transferencias al Exterior	0.00	0.00
Participaciones y Aportaciones	0.00	0.00
Participaciones	0.00	0.00
Aportaciones	0.00	0.00
Convenios	0.00	0.00
<b>Flujos netos de Efectivo por Actividades de Operación</b>	<b>9,919,744.73</b>	<b>12,080,560.02</b>
<b>Flujos de Efectivo de las Actividades de Inversión</b>		
Origen	0.00	0.00
Contribuciones de Capital	0.00	3,436,818.17
Venta de Activos Físicos	0.00	3,436,818.17
Otros	0.00	0.00
<b>Aplicación</b>		
Bienes inmuebles y Muebles	6,989,221.56	19,621,311.25
Construcciones en Proceso (Obra Pública)	160,240.00	44,525.87
Otros	6,828,981.56	19,576,785.38
<b>Flujos netos de Efectivo por Actividades de Inversión</b>	<b>-6,989,221.56</b>	<b>-16,184,493.08</b>
<b>Flujo de Efectivo de las Actividades de Financiamiento</b>		
Origen	0.00	0.00
Endeudamiento Neto	0.00	0.00
Interno	0.00	0.00
Externo	0.00	0.00
Incremento de Otros Pasivos	0.00	0.00
Disminución de Activos Financieros	0.00	0.00
<b>Aplicación</b>		
Incremento de Activos Financieros	373,791.14	1,492,993.06
Servicios de la Deuda	0.00	0.00
Interno	0.00	0.00
Externo	0.00	0.00
Disminución de Otros Pasivos	0.00	0.00
<b>Flujos netos de Efectivo por Actividades de Financiamiento</b>	<b>373,791.14</b>	<b>1,492,993.06</b>
<b>Incremento/Disminución Neta en el Efectivo y Equivalentes al Efectivo</b>	<b>2,556,732.03</b>	<b>-796,950.91</b>
<b>Efectivo y Equivalentes al Efectivo al Inicio del Período</b>	<b>185,727.15</b>	<b>982,678.06</b>
<b>Efectivo y Equivalentes al Efectivo al Final del Período</b>	<b>2,742,459.18</b>	<b>185,727.15</b>

DR. ROSENDO PÉREZ LEPE  
PRESIDENTE MUNICIPAL



LIC. BELGICA JIMENEZ ORGANISTA  
TESORERA MUNICIPAL

*Belgica Jimenez O.*



HOLLO-GRAMA

000002

**Reporte Analítico del Activo**  
**Municipio Atengo**  
**DEL 1 DE ENERO AL 31 DE DICIEMBRE DE 2013**

	Concepto	Saldo Inicial	Cargos del Periodo	Abonos del Periodo	Saldo Final	Flujo de Efectivo
--	----------	---------------	--------------------	--------------------	-------------	-------------------

ACTIVO	\$ 20,222,002	\$ 50,253,887	\$ 40,603,657	\$ 29,872,231	-\$ 9,650,229	
1100	ACTIVO CIRCULANTE	\$ 600,691	\$ 43,264,665	\$ 40,603,657	\$ 3,261,699	-\$ 2,661,00
1110	EFFECTIVO Y EQUIVALENTES	\$ 185,728	\$ 33,655,592	\$ 31,098,860	\$ 2,742,460	-\$ 2,556,732
1111	EFFECTIVO	\$ 21,097	\$ 2,097,175	\$ 2,118,272	\$ -	\$ 21,097
1112	BANCOS/TESORERIA	\$ 119,259	\$ 31,558,417	\$ 28,980,588	\$ 2,697,088	-\$ 2,577,829
1113	BANCOS/DEPENDENCIAS Y OTROS	\$ -	\$ -	\$ -	\$ -	\$ -
1114	INVERSIONES TEMPORALES (HASTA 3 MESES)	\$ -	\$ -	\$ -	\$ -	\$ -
1115	FONDOS CON AFECTACIÓN ESPECÍFICA	\$ -	\$ -	\$ -	\$ -	\$ -
1116	DEPÓSITOS DE FONDOS DE TERCEROS EN GARANTÍA Y/O ADMINISTRACIÓN	\$ -	\$ -	\$ -	\$ -	\$ -
1119	OTROS EFFECTIVOS Y EQUIVALENTES	\$ 45,372	\$ -	\$ -	\$ 45,372	\$ -
1120	DERECHOS A RECIBIR EFFECTIVO O EQUIVALENTES	\$ 349,435	\$ 9,609,073	\$ 9,504,797	\$ 453,711	-\$ 104,276
1121	INVERSIONES FINANCIERAS DE CORTO PLAZO	\$ -	\$ -	\$ -	\$ -	\$ -
1122	CUENTAS POR COBRAR A CORTO PLAZO	\$ -	\$ -	\$ -	\$ -	\$ -
1123	DEUDORES DIVERSOS POR COBRAR A CORTO PLAZO	\$ 349,435	\$ 9,609,073	\$ 9,504,797	\$ 453,711	-\$ 104,276
1124	INGRESOS POR RECUPERAR A CORTO PLAZO	\$ -	\$ -	\$ -	\$ -	\$ -
1125	DEUDORES POR ANTICIPOS DE LA TESORERÍA A CORTO PLAZO	\$ -	\$ -	\$ -	\$ -	\$ -
1126	PRÉSTAMOS OTORGADOS A CORTO PLAZO	\$ -	\$ -	\$ -	\$ -	\$ -
1129	OTROS DERECHOS A RECIBIR EFFECTIVO O EQUIVALENTES A CORTO PLAZO	\$ -	\$ -	\$ -	\$ -	\$ -
1130	DERECHOS A RECIBIR BIENES O SERVICIOS	\$ 45,000	\$ -	\$ -	\$ 45,000	\$ -
1131	ANTICIPO A PROVEEDORES POR ADQUISICIÓN DE BIENES Y PRESTACIONES	\$ 45,000	\$ -	\$ -	\$ 45,000	\$ -
1132	ANTICIPO A PROVEEDORES POR ADQUISICIÓN DE BIENES INMUEBLES	\$ -	\$ -	\$ -	\$ -	\$ -
1133	ANTICIPO A PROVEEDORES POR ADQUISICIÓN DE BIENES INTANGIBLES	\$ -	\$ -	\$ -	\$ -	\$ -
1134	ANTICIPO A CONTRATISTAS POR OBRAS PÚBLICAS A CORTO PLAZO	\$ -	\$ -	\$ -	\$ -	\$ -
1139	OTROS DERECHOS A RECIBIR BIENES O SERVICIOS A CORTO PLAZO	\$ -	\$ -	\$ -	\$ -	\$ -
1140	INVENTARIOS	\$ -	\$ -	\$ -	\$ -	\$ -
1141	INVENTARIO DE MERCANCIAS PARA VENTA	\$ -	\$ -	\$ -	\$ -	\$ -
1142	INVENTARIO DE MERCANCIAS TERMINADAS	\$ -	\$ -	\$ -	\$ -	\$ -
1143	INVENTARIO DE MERCANCIAS EN PROCESO DE ELABORACIÓN	\$ -	\$ -	\$ -	\$ -	\$ -
1144	INVENTARIO DE MATERIAS PRIMAS, MATERIALES Y SUMINISTROS PARA ELABORACIÓN	\$ -	\$ -	\$ -	\$ -	\$ -

000003

Reporte Analítico del Activo

Municipio Atengo

DEL 1 DE ENERO AL 31 DE DICIEMBRE DE 2013

1145	BIENES EN TRÁNSITO	\$	-	\$	-	\$	-
1150	ALMACENES	\$	-	\$	-	\$	-
1151	ALMACÉN DE MATERIALES Y SUMINISTROS DE CONSUMO	\$	-	\$	-	\$	-
1160	ESTIMACIÓN POR PÉRDIDA O DETERIORO DE ACTIVOS CIRCULANTES	\$	-	\$	-	\$	-
1161	ESTIMACIONES PARA CUENTAS INCOBRABLES POR DERECHOS A RECIBIR	\$	-	\$	-	\$	-
1162	ESTIMACIÓN POR DETERIORO DE INVENTARIOS	\$	-	\$	-	\$	-
1190	OTROS ACTIVOS CIRCULANTES	\$	20,528	\$	20,528	\$	20,528
1191	VALORES EN GARANTÍA	\$	-	\$	-	\$	-
1192	BIENES EN GARANTÍA (EXCLUYE DEPÓSITOS DE FONDOS)	\$	-	\$	-	\$	-
1193	BIENES DERIVADOS DE EMBARGOS, DECOMISOS, ASEGURAMIENTO	\$	-	\$	-	\$	-
1200	ACTIVO NO CIRCULANTE	\$	19,621,311	\$	6,989,222	\$	26,610,533
1210	INVERSIONES FINANCIERAS A LARGO PLAZO	\$	-	\$	-	\$	-
1211	INVERSIONES A LARGO PLAZO	\$	-	\$	-	\$	-
1212	TÍTULOS Y VALORES A LARGO PLAZO	\$	-	\$	-	\$	-
1213	FIDEICOMISOS, MANDATOS Y CONTRATOS ANALOGOS	\$	-	\$	-	\$	-
1214	PARTICIPACIONES Y APORTACIONES DE CAPITAL	\$	-	\$	-	\$	-
1220	DERECHOS A RECIBIR EFECTIVO O EQUIVALENTES A LARGO PLAZO	\$	-	\$	-	\$	-
1221	DOCUMENTOS POR COBRAR A LARGO PLAZO	\$	-	\$	-	\$	-
1222	DEUDORES DIVERSOS A LARGO PLAZO	\$	-	\$	-	\$	-
1223	INGRESOS POR RECUPERAR A LARGO PLAZO	\$	-	\$	-	\$	-
1224	PRÉSTAMOS OTORGADOS A LARGO PLAZO	\$	-	\$	-	\$	-
1229	OTROS DERECHOS A RECIBIR EFECTIVO O EQUIVALENTES A LARGO PLAZO	\$	-	\$	-	\$	-
1230	BIENES INMUEBLES, INFRAESTRUCTURA Y CONSTRUCCIONES EN PROGRESO	\$	19,576,785	\$	6,932,982	\$	26,509,767
1231	TERRENOS	\$	-	\$	104,000	\$	104,000
1232	VIVIENDAS	\$	-	\$	-	\$	-
1233	EDIFICIOS NO HABITACIONALES	\$	-	\$	-	\$	-
1234	INFRAESTRUCTURA	\$	19,576,785	\$	-	\$	19,576,785
1235	CONSTRUCCIONES EN PROCESO EN BIENES DE DOMINIO PÚBLICO	\$	-	\$	6,828,982	\$	6,828,982
1236	CONSTRUCCIONES EN PROCESO EN BIENES PROPIOS	\$	-	\$	-	\$	-
1239	OTROS BIENES INMUEBLES	\$	-	\$	-	\$	-
1240	BIENES MUEBLES	\$	44,526	\$	56,240	\$	100,766
1241	MOBILIARIO Y EQUIPO DE ADMINISTRACIÓN	\$	10,470	\$	56,240	\$	66,710
		\$	10,470	\$	56,240	\$	56,240

**Reporte Analítico del Activo**  
**Municipio Atengo**  
**DEL 1 DE ENERO AL 31 DE DICIEMBRE DE 2013**

1242	MOBILIARIO Y EQUIPO EDUCACIONAL Y RECREATIVO	\$	-	\$	-	\$	-	\$	-
1243	EQUIPO E INSTRUMENTAL MÉDICO Y DE LABORATORIO	\$	-	\$	-	\$	-	\$	-
1244	EQUIPO DE TRANSPORTE	\$	-	\$	-	\$	-	\$	-
1245	EQUIPO DE DEFENSA Y SEGURIDAD	\$	-	\$	-	\$	-	\$	-
1246	MAQUINARIA, OTROS EQUIPOS Y HERRAMIENTAS	\$	34,056	\$	-	\$	-	\$	34,056
1247	COLECCIONES, OBRAS DE ARTE Y OBJETOS VALIOSOS	\$	-	\$	-	\$	-	\$	-
1248	ACTIVOS BIOLÓGICOS	\$	-	\$	-	\$	-	\$	-
1250	ACTIVOS INTANGIBLES	\$	-	\$	-	\$	-	\$	-
1251	SOFTWARE	\$	-	\$	-	\$	-	\$	-
1252	PATENTES, MARCAS Y DERECHOS	\$	-	\$	-	\$	-	\$	-
1253	CONCESIONES Y FRANQUICIAS	\$	-	\$	-	\$	-	\$	-
1254	LICENCIAS	\$	-	\$	-	\$	-	\$	-
1259	OTROS ACTIVOS INTANGIBLES	\$	-	\$	-	\$	-	\$	-
1260	DEPRECIACIÓN, DETERIORO Y AMORTIZACIÓN ACUMULADA DE BIEN	\$	-	\$	-	\$	-	\$	-
1261	DEPRECIACIÓN ACUMULADA DE BIENES INMUEBLES	\$	-	\$	-	\$	-	\$	-
1262	DEPRECIACIÓN ACUMULADA DE INFRAESTRUCTURA	\$	-	\$	-	\$	-	\$	-
1263	DEPRECIACIÓN ACUMULADA DE BIENES MUEBLES	\$	-	\$	-	\$	-	\$	-
1264	DETERIORO ACUMULADO DE ACTIVOS BIOLÓGICOS	\$	-	\$	-	\$	-	\$	-
1265	AMORTIZACIÓN ACUMULADA DE ACTIVOS INTANGIBLES	\$	-	\$	-	\$	-	\$	-
1270	ACTIVOS DIFERIDOS	\$	-	\$	-	\$	-	\$	-
1271	ESTUDIOS, FORMULACIÓN Y EVALUACIÓN DE PROYECTOS	\$	-	\$	-	\$	-	\$	-
1272	DERECHOS SOBRE BIENES EN RÉGIMEN DE ARRENDAMIENTO FINAN	\$	-	\$	-	\$	-	\$	-
1273	GASTOS PAGADOS POR ADELANTADO A LARGO PLAZO	\$	-	\$	-	\$	-	\$	-
1274	ANTICIPOS A LARGO PLAZO	\$	-	\$	-	\$	-	\$	-
1275	BENEFICIOS AL RETIRO DE EMPLEADOS PAGADOS POR ADELANTADO	\$	-	\$	-	\$	-	\$	-
1279	OTROS ACTIVOS DIFERIDOS	\$	-	\$	-	\$	-	\$	-
1280	ESTIMACIÓN POR PÉRDIDA O DETERIORO DE ACTIVOS NO CIRCULAN	\$	-	\$	-	\$	-	\$	-
1281	ESTIMACIONES POR PÉRDIDA DE CUENTAS INCOBRABLES DE DOCUM	\$	-	\$	-	\$	-	\$	-
1282	ESTIMACIONES POR PÉRDIDA DE CUENTAS INCOBRABLES DE DEUDOS	\$	-	\$	-	\$	-	\$	-
1283	ESTIMACIONES POR PÉRDIDA DE CUENTAS INCOBRABLES DE INGRES	\$	-	\$	-	\$	-	\$	-
1284	ESTIMACIONES POR PÉRDIDA DE CUENTAS INCOBRABLES DE PRÉSTA	\$	-	\$	-	\$	-	\$	-
1289	ESTIMACIONES POR PÉRDIDA DE OTRAS CUENTAS INCOBRABLES A L	\$	-	\$	-	\$	-	\$	-


5400000



DR. ROSENDO PEREZ LEPE  
PRESIDENTE MUNICIPAL



LIC. BELGICA JIMENEZ ORGANISTA  
TESORERA MUNICIPAL



HOLO-GRAMA

**Reporte Analítico del Activo**  
**Municipio Atengo**  
**DEL 1 DE ENERO AL 31 DE DICIEMBRE DE 2013**

1290	OTROS ACTIVOS NO CIRCULANTES	\$	-	\$	-	\$	-
1291	BIENES EN CONCESIÓN	\$	-	\$	-	\$	-
1292	BIENES EN ARRENDAMIENTO FINANCIERO	\$	-	\$	-	\$	-
1293	BIENES EN COMODATO	\$	-	\$	-	\$	-



Estado Analítico de Ingresos Presupuestarios  
Municipio Atengo  
DEL 1 DE ENERO AL 31 DE DICIEMBRE DE 2013

Fuente del Ingreso	Ley de Ingresos Estimada	Modificado	Devengado	Recaudado	Avance de Recaudación
I IMPUESTOS	\$ 826,000	\$ -	\$ -	\$ 913,361	111%
II CONTRIBUCIONES DE MEJORA	\$ -	\$ -	\$ -	\$ -	0%
III DERECHOS	\$ 538,123	\$ -	\$ -	\$ 594,268	110%
CONTRIBUCIONES NO COMPRENDIDAS EN LAS FRACCIONES ANTERIORES, CAUSADAS EN EJERCICIOS FISCALES ANTERIORES	\$ -	\$ -	\$ -	\$ -	0%
V PRODUCTOS	\$ 618,000	\$ -	\$ -	\$ 459,067	74%
VI APROVECHAMIENTOS	\$ 10,500	\$ -	\$ -	\$ 6,840,322	65146%
VIII PARTICIPACIONES Y APORTACIONES	\$ 18,839,140	\$ -	\$ -	\$ 21,236,956	113%
IX TRANSFERENCIAS, SUBSIDIOS Y OTRAS AYUDAS	\$ -	\$ -	\$ -	\$ -	0%
X INGRESOS DERIVADOS DE FINANCIAMIENTO	\$ -	\$ -	\$ -	\$ -	0%
<b>SUMAS</b>	<b>\$ 20,831,763</b>	<b>\$ -</b>	<b>\$ -</b>	<b>\$ 30,043,975</b>	<b>0%</b>
<b>ESTADO ANALITICO DEL INGRESO POR FUENTE DE CONTRIBUCION</b>					
<b>TRIBUTARIOS</b>					
Impuestos sobre los ingresos	\$ -	\$ -	\$ -	\$ -	0%
Impuestos sobre el patrimonio	\$ 816,100	\$ -	\$ -	\$ 899,883	110%
Impuesto sobre la producción, el consumo y las transacciones	\$ -	\$ -	\$ -	\$ -	0%
Impuestos al comercio exterior	\$ -	\$ -	\$ -	\$ -	0%
Impuestos Sobre Nóminas y Asimilables	\$ -	\$ -	\$ -	\$ -	0%
Impuestos Ecológicos	\$ -	\$ -	\$ -	\$ -	0%
Accesorios	\$ 9,900	\$ -	\$ -	\$ -	0%
Otros Impuestos	\$ -	\$ -	\$ -	\$ 13,478	136%
<b>SUBTOTAL TRIBUTARIOS</b>	<b>\$ 826,000</b>	<b>\$ -</b>	<b>\$ -</b>	<b>\$ 913,361</b>	<b>111%</b>
<b>NO TRIBUTARIOS</b>					
I DERECHOS	\$ 528,123	\$ -	\$ -	\$ 594,268	113%
II PRODUCTOS	\$ 61,800	\$ -	\$ -	\$ 459,067	743%
III APROVECHAMIENTOS	\$ 10,500	\$ -	\$ -	\$ 6,840,322	65146%
IV CONTRIBUCIONES DE MEJORAS	\$ -	\$ -	\$ -	\$ -	0%
<b>SUBTOTAL NO TRIBUTARIOS</b>	<b>\$ 600,423</b>	<b>\$ -</b>	<b>\$ -</b>	<b>\$ 7,893,658</b>	<b>1315%</b>
<b>TOTALES</b>	<b>\$ 1,426,423</b>	<b>\$ -</b>	<b>\$ -</b>	<b>\$ 8,807,018</b>	<b>617%</b>

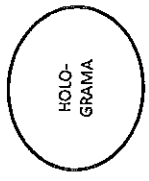
*[Handwritten Signature]*

DR. ROSENDO PEREZ LEPE  
PRESIDENTE MUNICIPAL



*[Handwritten Signature]*

LIC. BELGICA JIMENEZ ORGANISTA  
TESORERA MUNICIPAL



Estado del Ejercicio del Presupuesto  
Municipio Atengo  
DEL 1 DE ENERO AL 31 DE DICIEMBRE DE 2013

PREPUESTO APROBADO	AMPLIACIONES/ REDUCCIONES	PREPUESTO VIGENTE	COMPROMETIDO	PREPUESTO DISPONIBLE PARA COMPROMETER	DEVENGADO	COMPROMETIDO NO DEVENGADO	PREPUESTO SIN DEVENGAR	EREGIDO	PAGADO	CUENTAS POR PAGAR (DEUDA)
\$ 9,254,520	\$ -	\$ 9,254,520	\$ -	\$ 9,254,520	\$ -	\$ -	\$ -	\$ -	\$ -	\$ -
\$ 1,983,810	\$ -	\$ 1,983,810	\$ -	\$ 1,983,810	\$ -	\$ -	\$ -	\$ -	\$ -	\$ -
\$ 3,187,861	\$ -	\$ 3,187,861	\$ -	\$ 3,187,861	\$ -	\$ -	\$ -	\$ -	\$ -	\$ -
\$ 1,540,386	\$ -	\$ 1,540,386	\$ -	\$ 1,540,386	\$ -	\$ -	\$ -	\$ -	\$ -	\$ -
\$ 32,500	\$ -	\$ 32,500	\$ -	\$ 32,500	\$ -	\$ -	\$ -	\$ -	\$ -	\$ -
\$ 2,441,560	\$ -	\$ 2,441,560	\$ -	\$ 2,441,560	\$ -	\$ -	\$ -	\$ -	\$ -	\$ -
\$ -	\$ -	\$ -	\$ -	\$ -	\$ -	\$ -	\$ -	\$ -	\$ -	\$ -
\$ -	\$ -	\$ -	\$ -	\$ -	\$ -	\$ -	\$ -	\$ -	\$ -	\$ -
\$ 2,391,126	\$ -	\$ 2,391,126	\$ -	\$ 2,391,126	\$ -	\$ -	\$ -	\$ -	\$ -	\$ -
\$ 10,494,850	\$ -	\$ 10,494,850	\$ -	\$ 9,254,520	\$ -	\$ -	\$ 1,240,330	\$ 10,494,850	\$ 10,494,850	\$ 10,494,850
\$ 1,983,810	\$ -	\$ 1,983,810	\$ -	\$ 1,983,810	\$ -	\$ -	\$ -	\$ 3,820,777	\$ 3,820,777	\$ 3,820,777
\$ 3,187,861	\$ -	\$ 3,187,861	\$ -	\$ 3,187,861	\$ -	\$ -	\$ -	\$ 3,885,424	\$ 3,885,424	\$ 3,885,424
\$ 1,540,386	\$ -	\$ 1,540,386	\$ -	\$ 1,540,386	\$ -	\$ -	\$ -	\$ 1,923,179	\$ 1,923,179	\$ 1,923,179
\$ 32,500	\$ -	\$ 32,500	\$ -	\$ 32,500	\$ -	\$ -	\$ -	\$ 150,240	\$ 150,240	\$ 150,240
\$ 2,441,560	\$ -	\$ 2,441,560	\$ -	\$ 2,441,560	\$ -	\$ -	\$ -	\$ 6,828,982	\$ 6,828,982	\$ 6,828,982
\$ -	\$ -	\$ -	\$ -	\$ -	\$ -	\$ -	\$ -	\$ -	\$ -	\$ -
\$ -	\$ -	\$ -	\$ -	\$ -	\$ -	\$ -	\$ -	\$ -	\$ -	\$ -
\$ 2,391,126	\$ -	\$ 2,391,126	\$ -	\$ 2,391,126	\$ -	\$ -	\$ -	\$ 1,105,787	\$ 1,105,787	\$ 1,105,787
\$ 10,494,850	\$ -	\$ 10,494,850	\$ -	\$ 9,254,520	\$ -	\$ -	\$ 1,240,330	\$ 10,494,850	\$ 10,494,850	\$ 10,494,850

*[Handwritten Signature]*  
DR. ROSENDO PEREZ LEPE  
PRESIDENTE MUNICIPAL



LIC. BELGICA JIMENEZ ORGANISTA  
TESORERA MUNICIPAL



*[Handwritten Signature]*  
Belgica Jimenez

INFORME SOBRE PASIVOS CONTINGENTES	
Municipio Atengo	
DEL 1 DE ENERO AL 31 DE DICIEMBRE DE 2013	
DESCRIPCIÓN	IMPORTE
NUESTRA ADMINISTRACION NO REGISTRA PASIVOS CONTINGENTES	0.00
<b>SUMA TOTAL</b>	<b>0.00</b>

**CUENTA ECONÓMICA**  
**Municipio Atengo**  
**DEL 1 DE ENERO AL 31 DE DICIEMBRE DE 2013**

DESCRIPCIÓN	IMPORTE
<b>1. INGRESOS CORRIENTES</b>	<b>\$30,043,974.67</b>
<b>1.1 INGRESOS DE LA GESTIÓN</b>	<b>\$8,807,018.39</b>
Impuestos	<u>\$913,360.87</u>
Impuestos sobre el ingreso, las utilidades y las ganancias de capital	\$0.00
Impuestos sobre la nómina y la fuerza de trabajo	\$0.00
Impuestos sobre la propiedad	\$899,882.50
Impuestos sobre la producción, el consumo y las transacciones	\$0.00
Impuestos sobre el comercio y las transacciones internacionales/Comercio Exterior	\$0.00
Impuestos ecológicos	\$0.00
Accesorios	\$13,478.37
Otros impuestos	\$0.00
<b>Contribuciones a la seguridad social</b>	<b>\$0.00</b>
Ingresos no tributarios	<u>\$7,893,657.52</u>
Contribuciones de mejoras	\$0.00
Derechos	\$594,268.13
Productos de tipo corriente	\$459,067.09
Aprovechamientos de tipo corriente	\$6,840,322.30
Otros ingresos no tributarios	\$0.00
<b>Venta de bienes y servicios de las administraciones públicas</b>	<b>\$0.00</b>
Renta de la propiedad	<u>\$0.00</u>
Intereses	\$0.00
Interno	\$0.00
Externo	\$0.00
Dividendos y otros retiros	\$0.00
Otras	\$0.00
<b>Incremento de existencias</b>	<b>\$0.00</b>
Otros ingresos de la gestión	<u>\$0.00</u>
<b>1.2 TRANSFERENCIAS Y ASIGNACIONES CORRIENTES RECIBIDAS</b>	<b>\$21,236,956.28</b>
Transferencias y asignaciones corrientes	<u>\$0.00</u>
Del sector privado	\$0.00
Del sector público	\$0.00
Del sector externo	\$0.00
Participaciones	\$21,236,956.28
Donaciones corrientes recibidas	\$0.00
Otros ingresos corrientes	\$0.00
<b>2. GASTOS CORRIENTES</b>	<b>\$20,124,229.94</b>
<b>2.1 GASTOS DE CONSUMO</b>	<b>\$18,201,051.11</b>
Remuneraciones	<u>\$10,494,849.93</u>
Sueldos y salarios	\$10,494,849.93
Contribuciones sociales	\$0.00
Impuestos sobre nómina	\$0.00
Compras de bienes y servicios	\$7,706,201.18
Disminución de existencias	<u>\$0.00</u>
Depreciación y amortización	\$0.00

000010

<b>2.2 PRESTACIONES DE SEGURIDAD SOCIAL</b>	<b>\$1,923,178.83</b>
Jubilaciones	\$0.00
Pensiones	\$0.00
Otros	\$1,923,178.83
<b>2.3 GASTOS DE LA PROPIEDAD</b>	<b>\$0.00</b>
Intereses	\$0.00
Interna	\$0.00
Externa	\$0.00
Dividendos y otras rentas distribuidas	\$0.00
Otros gastos de la perdida	\$0.00
<b>2.4 TRANSFERENCIAS Y ASIGNACIONES CORRIENTES OTORGADAS</b>	<b>\$0.00</b>
Subsidios y Subvenciones	\$0.00
Transferencias corrientes	\$0.00
al sector privado	\$0.00
Al sector público	\$0.00
Al sector externo	\$0.00
Participaciones	\$0.00
<b>2.5 OTROS GASTOS CORRIENTES</b>	<b>\$0.00</b>

<b>3. RESULTADO ECONÓMICO AHORRO/DESAHORRO</b>	<b>\$9,919,744.73</b>
--	-----------------------

<b>4. INGRESO DE CAPITAL</b>	<b>\$0.00</b>
<b>4.1 INGRESOS PROPIOS DE CAPITAL</b>	<b>\$0.00</b>
Ingresos de capital de las administraciones públicas	\$0.00
Productos de capital	\$0.00
Aprovechamientos de capital	\$0.00
Otros	\$0.00
Venta de activos fijos, objetos de valor y no producidos	\$0.00
Disminución de existencias	\$0.00
Variación depreciación y amortización acumulada	\$0.00
<b>4.2 TRANSFERENCIAS DE CAPITAL RECIBIDAS</b>	<b>\$0.00</b>
Transferencias	\$0.00
Del sector privado	\$0.00
Del sector público	\$0.00
del sector externo	\$0.00
Participaciones	\$0.00
<b>4.4 RECUPERACIÓN DE ACTIVOS FINANCIEROS</b>	<b>\$0.00</b>

<b>5. GASTOS DE CAPITAL</b>	<b>\$0.00</b>
<b>5.1 FORMACIÓN DE CAPITAL</b>	<b>\$0.00</b>
Formación de capital fijo	\$0.00
Construcciones en proceso	\$0.00
Edificios y estructuras	\$0.00
Maquinaria y equipo	\$0.00
Otros activos fijos	\$0.00
Incremento de existencias	\$0.00
Objetos de valor	\$0.00
Activos no producidos	\$0.00
<b>5.2 TRANSFERENCIAS Y ASIGNACIONES DE CAPITAL OTORGADAS</b>	<b>\$0.00</b>
Transferencias de capitalal sector privado	\$0.00
Al sector privado	\$0.00

000011

Al sector público	\$0.00
Al sector externo	\$0.00
Participaciones	\$0.00
<b>5.3 INVERSIÓN FINANCIERA</b>	<b>\$0.00</b>
<b>Acciones y otras participaciones de capital</b>	<b>\$0.00</b>
Internos	\$0.00
Externos	\$0.00
<b>Concesión de préstamos</b>	<b>\$0.00</b>
Internos	\$0.00
Externos	\$0.00
<b>Títulos y valores representativos de la deuda</b>	<b>\$0.00</b>
<b>6 INGRESOS TOTALES</b>	<b>\$30,043,974.67</b>
<b>7 GASTOS TOTALES</b>	<b>\$20,124,229.94</b>
<b>8 GASTOS PROGRAMABLES</b>	<b>\$20,124,229.94</b>
<b>9 RESULTADO FINANCIERO SUPERÁVIT/DÉFICIT</b>	<b>\$9,919,744.73</b>
<b>10 RESULTADO PRIMARIO SUPERÁVIT/DÉFICIT</b>	<b>\$9,919,744.73</b>
<b>11. FUENTES FINANCIERAS</b>	<b>\$0.00</b>
<b>11.1 DISMINUCIÓN DE ACTIVOS FINANCIEROS</b>	<b>\$0.00</b>
Disminución de caja y bancos (efectivo y equivalentes)	\$0.00
Disminución de cuentas por cobrar	\$0.00
Disminución de documentos por cobrar	\$0.00
Disminución de inversiones financieras de corto plazo	\$0.00
Recuperación de inversiones financieras a largo plazo con fines de liquidez	\$0.00
Acciones y otras partidas de capital	\$0.00
Internos	\$0.00
Externos	\$0.00
Concesión de préstamos	\$0.00
Internos	\$0.00
Externos	\$0.00
Títulos y valores representativos de la deuda	\$0.00
Disminución de otros activos financieros	\$0.00
<b>11.2 INCREMENTO DE PASIVOS</b>	<b>\$0.00</b>
Incremento de cuentas por pagar	\$0.00
Incremento de documentos por pagar	\$0.00
Incremento de otros pasivo de corto plazo	\$0.00
Endeudamiento público	\$0.00
Internos	\$0.00
Colocación de títulos y valores de la deuda pública interna	\$0.00
Obtención de préstamos internos	\$0.00
Otros	\$0.00
Externos	\$0.00
Colocación de títulos y valores de la deuda pública externa	\$0.00
Obtención de préstamos externos	\$0.00
Otros	\$0.00

000012

Incremento de otros pasivos de largo plazo	\$0.00
<b>11.3 INCREMENTO DEL PATRIMONIO</b>	
<b>12 APLICACIONES FINANCIERAS</b>	
<b>12.1 INCREMENTO DE ACTIVOS FINANCIEROS</b>	<b>\$1,105,787.18</b>
Incremento de caja y bancos (efectivo y equivalentes)	\$0.00
Incremento de cuentas por cobrar	\$0.00
Incremento de documentos por cobrar	\$0.00
Incremento de inversiones financieras de corto plazo	\$0.00
Inversiones financieras a largo plazo con fines de liquidez	\$0.00
Acciones y otras participaciones de capital	\$0.00
Internos	\$0.00
Externos	\$0.00
Concesión de préstamos	\$0.00
Internos	\$0.00
Externos	\$0.00
Títulos y valores representativos de la deuda	\$0.00
Incremento de otros activos financieros	\$0.00
<b>12.2 DISMINUCIÓN DE PASIVOS</b>	<b>\$1,105,787.18</b>
Disminución de cuentas por pagar	\$0.00
Disminución de documentos por pagar	\$1,105,787.18
Disminución de otros pasivos de corto plazo	\$0.00
Amortización de la deuda	\$0.00
Interna	\$0.00
Amortización de títulos y valores de la deuda pública interna	\$0.00
Amortización de préstamos internos	\$0.00
Otras	\$0.00
Externa	\$0.00
Amortización de títulos y valores de la deuda pública externa	\$0.00
Amortización de préstamos externos	\$0.00
Otras	\$0.00
Disminución de otros pasivos de largo plazo	\$0.00

000013